

SASARAN STRATEGIS	INDIKATOR KINERJA	SATUAN	KINERJA TRIWULAN I			PENCAPAIAN TARGET INDIKATOR KINERJA TRIWULAN I					PROGRAM/ KEGIATAN/ SUB KEGIATAN	INDIKATOR OUTCOME/ OUTPUT	CAPAIAN INDIKATOR TRIWULAN I			ANGGARAN TRIWULAN I			BIDANG PENANGGUNG JAWAB	CATATAN EVALUASI	REKOMENDASI				
			TARGET	REALISASI	CAPAIAN	Langkah-langkah/ aktivitas pencapaian target IKU	TARGET	REALISASI	CAPAIAN	FAKTOR PENDUKUNG/ PENGHAMBAT			TARGET	REALISASI	CAPAIAN	PAGU	REALISASI	CAPAIAN							
						- Pengawasan Pupuk dan Pesticida	3 kali	3 kali	100,00%		Pendampingan Penggunaan Sarana Pendukung Pertanian	Jumlah Pendampingan Penggunaan Sarana Pendukung Pertanian	12 laporan	3 laporan	25,00%	403.025.000	0	0,00%	Kepala Bidang Tanaman Pangan, Hortikultura dan Perkebunan						
					- Rapat Koordinasi Tim Komisi Pengawasan Pupuk dan Pesticida (KP3)		-	0,00%																	
					- Pengadaan sarana pertanian		-	0,00%																	
					- Membentuk Tim Monitoring Evaluasi	1 tim	1 tim	100,00%																	
					- Melaksanakan Movev Kegiatan		-	0,00%																	
											Pengelolaan Sumber Daya Genetik (SDG) Hewan, Tumbuhan, dan Mikro Organisme Kewenangan Kabupaten/Kota	Kelompok Tani Pembudidaya Pertanian Organik	2 kelompok	2 kelompok	100,00%	123.600.000	0	0,00%							
												Produksi Padi	8.573,4 ton	2280,18 ton	26,60%										
												Produksi Tanaman Hias	82.055 tangkai	17362 tangkai	21,16%										
						- Pemeliharaan Screenhouse	3 Bulan	3 Bulan	100,00%		Peningkatan Kualitas SDG Hewan/Tanaman	Jumlah Pelaksanaan Peningkatan Kualitas	1 dokumen	0	0,00%	123.600.000	0	0,00%	Kepala Bidang Tanaman Pangan,						
					- Beroperasionalnya labor Kultur Jaringan	3 Bulan	3 Bulan	100,00%																	
					- Pembinaan kelompok tani/ pelaku usaha tanaman hias	3 Bulan	3 Bulan	100,00%																	
					- Pelaksanaan Kegiatan Gerakan Tanam Cabai		-	0,00%																	
					- Pengadaan Saprasi pembibitan tanaman hias		-	0,00%																	
					- Pengadaan Saprasi tanaman pangan dan hortikultura		-	0,00%																	
					- Monitoring dan Evaluasi Kegiatan		-	0,00%																	
													Peningkatan Mutu dan Peredaran Benih/Bibit Ternak dan Tanaman Pakan Ternak serta Pakan dalam Daerah Kabupaten/Kota	Jumlah Sapi Rearing Unit dan Pembibitan	10 ekor	7 ekor	70,00%	167.883.300		0	0,00%				
						- Pemeliharaan Sapi Pembibitan di Rearing Unit	7 ekor	7 ekor	100,00%				Pengawasan Mutu Benih/Bibit Ternak, Bahan Pakan/Pakan/Tanaman Skala Kecil	Jumlah Pengawasan Mutu Benih/Bibit Ternak, Bahan Pakan/Pakan/Tanaman Skala Kecil	1 laporan	0	0,00%	167.883.300		13.231.040	7,88%	Kepala Bidang Peternakan dan Kesehatan Hewan			
					- Pengadaan pakan hijauan sapi perah	1 paket	1 paket	100,00%																	
					- Pengadaan konsentrat sapi perah	1 paket	1 paket	100,00%																	
											Pengendalian dan Penanggulangan Bencana Pertanian	Persentase Pengendalian dan Penanggulangan Bencana Pertanian yang Tertangani	80%	0	0,00%	10.000.000	0	0,00%							
											Pengendalian dan Penanggulangan Bencana Pertanian Kabupaten/Kota	Premi Asuransi Usaha Tanaman Padi (AUTP)	147 ha	0	0,00%	10.000.000	0	0,00%							
						- Bantuan premi asuransi usaha tani padi (AUTP)		-	0,00%		Penanggulangan Pasca Bencana Alam Bidang Tanaman Pangan, Hortikultura dan Perkebunan	Jumlah penanggulangan pasca bencana alam bidang tanaman pangan, hortikultura dan perkebunan	1 Laporan	0	0,00%	10.000.000	0	0,00%	Kepala Bidang Tanaman Pangan, Hortikultura dan Perkebunan						
					- Sosialisasi AUTP		-	0,00%																	
											Penyediaan dan Pengembangan Prasarana Pertanian	Persentase Pemenuhan Prasarana Pertanian	80%	0	0,00%	67.605.000	11.073.600	0,00%							
												Persentase Pemenuhan Prasarana Peternakan	80%	0	0,00%										
											Pembangunan Prasarana Pertanian	- Jumlah Pembangunan, Rehabilitasi dan Pemeliharaan Jalan Usaha Tani	1 unit	0	0,00%	67.605.000	11.073.600	16,38%							
												- Jumlah Pembangunan, Rehabilitasi dan Pemeliharaan Jaringan Irigasi Usaha Tani	1 unit	0	0,00%										

SASARAN STRATEGIS	INDIKATOR KINERJA	SATUAN	KINERJA TRIWULAN I			PENCAPAIAN TARGET INDIKATOR KINERJA TRIWULAN I					PROGRAM/ KEGIATAN/ SUB KEGIATAN	INDIKATOR OUTCOME/ OUTPUT	CAPAIAN INDIKATOR TRIWULAN I			ANGGARAN TRIWULAN I			BIDANG PENANGGUNG JAWAB	CATATAN EVALUASI	REKOMENDASI
			TARGET	REALISASI	CAPAIAN	Langkah-langkah/ aktivitas pencapaian target IKU	TARGET	REALISASI	CAPAIAN	FAKTOR PENDUKUNG/ PENGHAMBAT			TARGET	REALISASI	CAPAIAN	PAGU	REALISASI	CAPAIAN			
											- Jumlah Prasarana Peternakan Yang Disediakan	1 unit	1 unit	100,00%							
											Pembangunan, Rehabilitasi dan Pemeliharaan Jalan Usaha Tani	1 unit	0	0,00%	20.000.000	0	0,00%	Kepala Bidang Tanaman Pangan, Hortikultura dan Perkebunan			
											Rehabilitasi dan Pemeliharaan Jaringan Irigasi Usaha Tani	1 unit	0	0,00%	16.800.000	0	0,00%	Kepala Bidang Peternakan dan Kesehatan Hewan			
											Pembangunan, Rehabilitasi dan Pemeliharaan Prasarana Pertanian Lainnya	1 unit	1 unit	100,00%	30.805.000	11.073.600	35,95%	Kepala Bidang Tanaman Pangan, Hortikultura dan Perkebunan			
											Pengelolaan Wilayah Sumber Bibit Ternak dan Rumpun/Galur Ternak dalam Daerah Kabupaten/ Kota	41 ekor	3 ekor	7,32%	31.537.400	0	0,00%				
											Pelestarian dan Pemanfaatan Wilayah Sumber Bibit Ternak dan Rumpun/Galur Ternak	1 laporan	0	0,00%	31.537.400	0	0,00%	Kepala Bidang Peternakan dan Kesehatan Hewan			
											Pengendalian Kesehatan Hewan dan Kesehatan Masyarakat Veteriner	9%	0	0,00%	162.795.800	0	0,00%				
											Penjaminan Kesehatan Hewan, Penutupan dan Pembukaan Daerah Wabah Penyakit Hewan Menular Dalam daerah Kabupaten/Kota	100%	100%	100,00%	128.485.800	0	0,00%				
											Penanggulangan Daerah Terdampak Wabah Penyakit Hewan Menular	1 Laporan	0	0,00%	8.485.800	0	0,00%	Kepala Bidang Peternakan dan Kesehatan Hewan			
											Melaksanakan kegiatan pelayanan kesehatan hewan	504 layanan	504 layanan	100,00%							
											Peningkatan KIE (Komunikasi Informasi dan Edukasi) terkait produksi dan kesehatan hewan	3 kali	3 kali	100,00%							
											Pengawasan Pemotongan Ternak di RPH	120 kali	120 kali	100,00%							
											Pengadaan obat-obat hewan dan pengendalian kesehatan hewan	-	-	0,00%	120.000.000	0	0,00%	Kepala Bidang Peternakan dan Kesehatan Hewan			
											Penangkapan hewan penular rabies yang berkecilan	17 ekor	17 ekor	100,00%							
											Pelaksanaan Vaksinasi Rabies Massal	40 ekor	40 ekor	100,00%							
											Penerapan dan Pengawasan Persyaratan Teknis Kesehatan Masyarakat Veteriner	1 kali	0	0,00%	34.310.000	0	0,00%				
											Jumlah Sertifikasi Produk Susu	1 Laporan	0	0,00%							
											Pengawasan Peredaran Hewan dan Produk Hewan	1 Laporan	0	0,00%	11.310.000	0	0,00%	Kepala Bidang Peternakan dan Kesehatan Hewan			
											Penyuluhan/ Sosialisasi Pemotongan Hewan Qurban untuk Panitia Pelaksana di Mesjid/ Mushalla/ Lembaga Lainnya	0	0	0,00%							

SASARAN STRATEGIS	INDIKATOR KINERJA	SATUAN	KINERJA TRIWULAN I			PENCAPAIAN TARGET INDIKATOR KINERJA TRIWULAN I				PROGRAM KEGIATAN/ SUB KEGIATAN	INDIKATOR OUTCOME/ OUTPUT	CAPAIAN INDIKATOR TRIWULAN I			ANGGARAN TRIWULAN I			BIDANG PENANGGUNG JAWAB	CATATAN EVALUASI	REKOMENDASI		
			TARGET	REALISASI	CAPAIAN	Langkah-langkah/ aktivitas pencapaian target IKU	TARGET	REALISASI	CAPAIAN			FAKTOR PENDUKUNG/ PENGHAMBAT	TARGET	REALISASI	CAPAIAN	PAGU	REALISASI				CAPAIAN	
						- Demontasi Plot (Demplot) ✓	-	-	0,00%		Penyediaan dan Pemanfaatan Sarana dan Prasarana Penyuluhan Pertanian	Jumlah Sarana dan Prasarana Penyuluhan Pertanian	1 unit	0	0,00%	108.016.150	0	0,00%	Kepala Bidang Penyuluhan dan Pemasaran			
					- Pelatihan Basaka dan Eco Enzym ✓	-	-	0,00%														
					- Pelatihan Peserta Pelatihan Bucket Bunga dan Papan Bunga ✓	-	-	0,00%														
					- Pelatihan Petani ✓	-	-	0,00%														
					- Training Penyuluh ✓	3 kali	3 kali	100,00%														
					- Pelatihan Gerakan Tanam Cabe ✓	-	-	0,00%														
					- Monitoring kegiatan ✓	3 kali	3 kali	100,00%														
					- Pembinaan Kelompok Tani dan Penyuluh Pertanian ✓	3 kali	3 kali	100,00%														
4. Meningkatnya Pendapatan Petani Penerima Bansos	4.1 Persentase Peningkatan Pendapatan Petani Penerima Bansos	%	0	6,5	100																	
										Penyediaan dan Pengembangan Sarana Peternakan	Persentase Pemenuhan Sarana Peternakan	80%	0	0,00%	1.007.340.150	0	0,00%					
										Penyediaan Benih/Bibit Ternak dan Hewan Pakan Ternak yang Sumbanya dalam 1 (Satu) Daerah Kabupaten/Kota Lain	Jumlah KK Miskin yang Dibantu	35 KK	0	0,00%	1.007.340.150	0	0,00%					
						- Sosialisasi/ Pelatihan bagi Penerima Bansos	-	-	0,00%		Pengadaan Bibit Ternak yang Sumbanya dari Daerah Kabupaten/Kota Lain	Jumlah bibit ternak yang sumbanya dari daerah kabupaten/kota lain	134 ekor	0	0,00%	1.007.340.150	0	0,00%	Kepala Bidang Peternakan dan Kesehatan Hewan			
						- Membentuk Tim Monitoring dan Evaluasi	1	1	100,00%													
						- Melaksanakan Monitoring dan Evaluasi	-	-	0,00%													



TELAH DIPERIKSA DAN DISETUJUI OLEH TIM VERIFIKATOR OPD

NO	UNIT	NAMA	PARAF
1	SEKRETARIS	ZETRIAL, S.Pi	
2	KEPALA BIDANG KETAHANAN PANGAN	DESURIZALDI, SP., MP	
3	KEPALA BIDANG PERIKAMAN DAN PELAKSANA PENYULUHAN	INDRA, S.Pi	
4	KEPALA BIDANG TANAMAN PANGAN, HORTIKULTURA DAN PERKEBUNAN	PITRADI, M. S.Pi	
5	KEPALA BIDANG PETERNAKAN DAN KESEHATAN HEWAN	drh. WAHIDIN BERUH	



PEMERINTAH KOTA PADANG PANJANG
DINAS PANGAN DAN PERTANIAN

Jl. A. Yani No: 30 Kelurahan Ngalau Kecamatan Padang Panjang Timur
Kota Padang Panjang - kodepos 27124 - Telepon/Fax (0752) 82119
Email : diperta.pp@gmail.com

NOTULEN

Rapat : Realisasi Rencana Aksi Triwulan I Tahun 2025
Hari/Tanggal : Rabu/ 9 April 2025
Pukul : 08.00 WIB s/d selesai
Tempat : Ruang Rapat Dinas Pangan dan Pertanian Kota Padang Panjang
Ketua : Kepala Dinas Pangan dan Pertanian Kota Padang Panjang
Peserta : Sekretaris Dinas Pangan dan Pertanian Kota Padang Panjang
Kabid Tanaman Pangan Hortikultura dan Perkebunan
Kabid Ketahanan Pangan
Kabid Perikanan dan Pelaksana Penyuluhan
Kabid Peternakan dan Kesehatan Hewan
Pejabat Fungsional Perencana
Pejabat fungsional yang disetarakan di Lingkup Dinas Pangan dan Pertanian

PEMBAHASAN

Pada rapat ini dilakukan evaluasi terhadap capaian program, Evaluasi Capaian IKU dan Evaluasi Pelaksanaan Rencana Aksi dengan hasil rapat sebagai berikut:

I. - Evaluasi Program

Dari pelaksanaan program dan kegiatan yang dilaksanakan pada Triwulan I ini maka berikut ini ditampilkan capaian masing-masing program:

1. Program Peningkatan Diversifikasi dan Ketahanan Pangan

- Rencana capaian kinerja program ini pada Triwulan I: rencana keuangan Rp.115.000.000,- (63,17%) dengan rencana fisik 63,25%.
- Realisasi Keuangan Rp.0,- (0%) dan realisasi fisik 13,50%. Dimana pada program ini terdapat 2 kegiatan, yaitu: (1). Penyediaan dan Penyaluran Pangan Pokok atau Pangan Lainnya sesuai dengan Kebutuhan Daerah Kabupaten/ Kota dalam rangka Stabilitas Pasokan dan Harga Pangan. Pada kegiatan terapat subkegiatan Penyediaan Pangan Berbasis Sumber Daya Lokal; (2). Kegiatan Pelaksanaan Pencapaian Target Konsumsi Pangan Perkapita/ Tahun sesuai dengan Angka Kecukupan Gizi. Pada Kegiatan terdapat subkegiatan Pemberdayaan Masyarakat dalam Penganekaragaman Konsumsi Pangan Berbasis Sumber Daya Lokal.
- Indikator kinerja dari program ini ada 2, yaitu : (1). Persentase Angka Kecukupan Energi (AKE) dan (2). Persentase Angka Kecukupan Protein (AKP), dimana target persentase Angka Kecukupan Energi (AKE) dan Persentase Angka Kecukupan Protein (AKP) pada triwulan I adalah 0%. Dengan realiasi 0% karena masih menunggu ketersediaan data Susenas dari Badan Pusat Statistik (BPS) Kota Padang Panjang.
- Sementara itu jika dibandingkan dengan target, realisasi fisik dan keuangan Triwulan I pada program ini belum mencapai target diakibatkan adanya rencana refocusing anggaran sehingga rencana pelaksanaan kegiatan di geser ke triwulan selanjutnya.

2. Program Pengawasan Keamanan Pangan

- Rencana capaian kinerja program ini pada Triwulan I: rencana keuangan Rp.0,- (0%) dengan rencana fisik 10%.
- Realisasi Keuangan Rp. 0,- (0%) dan realisasi fisik 10%. Dimana pada program ini terdapat 1 kegiatan, yaitu Kegiatan Pelaksanaan Pengawasan Keamanan Pangan Segar Daerah Kabupaten/Kota (1) Sub Kegiatan Rekomendasi Keamanan Pangan Segar Asal Tumbuhan Daerah Kabupaten/Kota.
- Indikator kinerja pada program ini adalah persentase pengawasan pangan segar, dimana target persentase pengawasan pangan pada triwulan I adalah 0% dengan realiasi 0%.
- Sementara itu jika dibandingkan dengan target, realisasi fisik dan keuangan pada program ini tidak mencapai target yang telah ditetapkan dikarenakan oleh adanya rencana refocusing anggaran dan kemungkinan kegiatan ini hilang pada pergeseran anggaran tahun 2025.

3. Program Pengelolaan Perikanan Budidaya

- Rencana capaian kinerja program ini pada Triwulan I: rencana keuangan Rp. 4.206.084,5,- (1,24%) dengan rencana fisik 12,50%.
- Realisasi Keuangan Rp0,- (0%) dan realisasi fisik 12,50%. Dimana pada program ini terdapat 1 kegiatan, yaitu Kegiatan Pengelolaan Pembudidayaan Ikan. Pada kegiatan ini terdapat 2 sub kegiatan, yaitu (1) Sub Kegiatan Penyediaan Prasarana Pembudidayaan Ikan dalam 1 (satu) Daerah Kabupaten/ Kota dan (2) Penjaminan Ketersediaan Sarana Pembudidayaan Ikan dalam 1 (satu) Daerah Kabupaten/Kota.
- Indikator kinerja pada program ini adalah produksi budidaya ikan. Dimana jumlah produksi perikanan sampai kondisi Bulan Maret Tahun 2025 sebanyak 150,92 ton/tahun dari target yang ditetapkan 752 ton/tahun dengan persentase capaian 20,07%
- Sementara itu jika dibandingkan dengan target, realisasi fisik sudah mencapai target yang ditentukan sedangkan realisasi keuangan pada program ini belum mencapai target yang telah ditetapkan disebabkan oleh refocusing anggaran sehingga rencana pelaksanaan kegiatan di geser pada Triwulan II.

4. Program Pengolahan dan Pemasaran Hasil Perikanan

- Rencana capaian kinerja program ini pada Triwulan I: rencana keuangan Rp.0,- (0%) dengan rencana fisik 10%.
- Realisasi Keuangan Rp.0,- (0%) dan realisasi fisik (10%). Dimana pada program ini terdapat 1 kegiatan, yaitu: Kegiatan Penerbitan Tanda Daftar Usaha Pengolahan Hasil Perikanan Bagi Usaha Skala Mikro dan Kecil. Pada Kegiatan ini terdapat 1 sub kegiatan, yaitu: Sub Kegiatan Penyediaan Data dan Informasi Usaha Pemasaran dan Pengolahan Hasil Perikanan dalam 1 (satu) Daerah kabupaten/ Kota.
- Indikator kinerja pada program ini adalah 1 (Satu) jenis produk olahan perikanan, dengan realisasi sampai keadaan bulan Maret 2025 belum terealisasi karena kegiatannya rencana dilaksanakan pada bulan Desember 2025 di Triwulan IV.
- Sementara itu jika dibandingkan dengan target, realisasi fisik dan realisasi keuangan pada program ini telah mencapai target yang telah ditetapkan.

5. Program Penyediaan dan Pengembangan Sarana Pertanian

- Rencana capaian kinerja program ini pada Triwulan I: rencana keuangan Rp.102.536.900,- (6,03%) dengan rencana fisik (11,35%).
- Realisasi Keuangan Rp.13.231.040,- (0,78%) dan realisasi fisik 11,35%. Dimana pada program ini terdapat 4 kegiatan, yaitu:
(1). Kegiatan Pengawasan Penggunaan Sarana Pertanian. Pada Kegiatan ini terdapat 1 Sub Kegiatan, yaitu: Sub Kegiatan Pendampingan Penggunaan Sarana Pendukung Pertanian; (2). Kegiatan Pengelolaan Sumber Daya Genetik (SDG) Hewan, Tumbuhan, dan Mikro Organisme Kewenangan Kabupaten/ Kota. Pada kegiatan ini terdapat 1 Sub Kegiatan, yaitu: Sub Kegiatan Peningkatan Kualitas SDG Hewan/ Tanaman; (3). Kegiatan Peningkatan Mutu dan Peredaran Benih/ Bibit Ternak dan Tanaman Pakan Ternak serta Pakan dalam Daerah Kabupaten/ Kota. Pada Kegiatan ini terdapat 1 sub kegiatan, yaitu: Sub Kegiatan Pengawasan Mutu Benih/ Bibit Ternak, Bahan/ Pakan/ Tanaman Skala Kecil; dan (4) Kegiatan Penyediaan Benih/ Bibit Ternak dan Hijauan Pakan Ternak Yang Sumbernya Dalam 1(satu) Daerah Kabupaten/Kota Lain. Pada Kegiatan ini terdapat 1 sub kegiatan yaitu Sub Kegiatan Pengadaan Benih/Bibit Ternak Yang Sumbernya Dari Daerah Kabupaten/Kota Lain.
- Indikator kinerja pada program ini ada 2, yaitu 1) persentase pemenuhan sarana pertanian, dengan realisasi 0% dan capaian 0%. 2) persentase pemenuhan sarana peternakan dengan realisasi 0% dan capaian 0%.
- Sementara itu jika dibandingkan dengan target, realisasi fisik pada program ini sudah mencapai target sedangkan keuangan belum mencapai target disebabkan adanya rencana refocusing anggaran sehingga rencana pelaksanaan anggaran banyak di geser ke triwulan berikutnya.

6. Program Penyediaan dan Pengembangan Prasarana Pertanian

- Rencana capaian kinerja program ini pada Triwulan I rencana keuangan Rp24.485.000,- (36,22%) dengan rencana fisik 30,50%.
- Realisasi Keuangan Rp.11.073.600,- (16,38%) dan realisasi fisik 30,50%. Dimana pada program ini terdapat 2 kegiatan, yaitu: (1) Kegiatan Pengembangan Prasarana Pertanian. Pada Kegiatan ini terdapat 3 Sub Kegiatan yaitu 1) Sub Kegiatan Pembangunan, Rehabilitasi dan Pemeliharaan Jalan Usaha Tani; 2) Sub Kegiatan Pembangunan Rehabilitasi dan Pemeliharaan Prasarana Pertanian lainnya; dan 3) Rehabilitasi dan Pemeliharaan Jaringan Irigasi Usaha Tani. (2) Kegiatan Pengelolaan Wilayah Sumber Bibit Ternak dan Rumpun/ Galur Ternak dalam Daerah Kabupaten/Kota. Pada kegiatan ini memiliki 1 sub kegiatan yaitu Sub Kegiatan Pelestarian dan Pemanfaatan Wilayah Sumber Bibit Ternak dan Rumpun/Galur Ternak.
- Indikator kinerja pada program ini ada 1 yaitu persentase pemenuhan prasarana pertanian dengan realisasi 0% dan capaian 0% serta prasarana peternakan dengan realisasi 0% dan capaian 0%.
- Sementara itu jika dibandingkan dengan target, realisasi fisik dan keuangan pada program ini telah mencapai target yang telah ditetapkan.

7. Program Pengendalian Kesehatan Hewan dan Kesehatan Masyarakat Vetriner

- Rencana capaian kinerja program ini pada Triwulan I: rencana keuangan Rp. 27.582.500,- (16,94%) dengan rencana fisik (9%).

- Realisasi Keuangan Rp.0,- (0%) dan realisasi fisik 9%. Dimana pada program ini terdapat 2 kegiatan, yaitu: (1) Kegiatan Penjaminan Kesehatan Hewan, Penutupan dan Pembukaan Daerah Wabah Penyakit Hewan Menular Dalam Daerah Kabupaten/ Kota. Pada kegiatan ini terdapat 2 sub kegiatan, yaitu: 1) Sub Kegiatan Penanggulangan Daerah Terdampak Wabah Penyakit Hewan Menular dan 2) Pemberantasan Penyakit Hewan Menular dan Zoonosis dalam 1 (satu Daerah Kabupaten/Kota. (2) Kegiatan Penerapan dan Pengawasan Persyaratan Teknis Kesehatan Masyarakat Veteriner. Pada kegiatan ini terdapat 2 sub kegiatan, yaitu: 1) Sub Kegiatan Pengawasan Peredaran Hewan dan Produk Hewan dan 2) Sub Kegiatan Pembinaan Penerapan Persyaratan Higiene Sanitasi pada Unit Usaha Produk Hewan.
- Indikator kinerja pada program ini adalah persentase penurunan penyakit hewan/ternak/kasus , dengan realisasi 0% dengan realisasi 0% karena penghitungan hanya dapat dilakukan pada akhir tahun.
- Sementara itu jika dibandingkan dengan target, realisasi fisik dan keuangan pada program ini belum mencapai target yang telah ditetapkan dikarekan adanya rencana refocusing anggaran sehingga rencana pelaksanaan kegiatan di geser ke triwulan berikutnya.

8. Program Pengendalian dan Penanggulangan Bencana Pertanian

- Rencana capaian kinerja program ini pada Triwulan I: rencana keuangan Rp.920.000,- (9,20%) dengan rencana fisik (15%)
- Realisasi Keuangan Rp.0,- (0%) dan realisasi fisik 15%. Dimana pada program ini terdapat 1 kegiatan, yaitu: Kegiatan Pengendalian dan Penanggulangan Bencana Pertanian Kabupaten/ Kota. Pada Kegiatan ini terdapat 2 sub kegiatan, yaitu: Sub Kegiatan Penanggulangan Pasca Bencana Alam Bidang Tanaman Pangan, Hortikultura dan Perkebunan serta Sub Kegiatan Penanggulangan Pasca Bencana Alam Bidang Tanaman Pangan, Hortikultura dan Perkebunan.
- Indikator kinerja pada program ini adalah persentase pengendalian dan penanggulangan bencana pertanian yang tertangani, dengan realisasi 0% menunggu regulasi/petunjuk teknis dan pedoman umum pelaksanaan Asuransi Usaha Tani Padi (AUTP) tahun 2025 dari Kementan.
- Jika dibandingkan dengan target, realisasi fisik sudah mencapai target yang ditentukan sedangkan realisasi keuangan tidak mencapai target karena adanya rencana refocusing anggaran sehingga rencana pelaksana kegiatan di geser ke triwulan berikutnya.

9. Program Penyuluhan Pertanian

- Rencana capaian kinerja program ini pada Triwulan I: rencana keuangan Rp.22.494.150,- (16,18%) dengan rencana fisik (18%)
- Realisasi Keuangan Rp.3.017.950,- (2,17%) dan realisasi fisik 18%. Dimana pada program ini terdapat 1 kegiatan, yaitu: Pelaksanaan Penyuluhan Pertanian. Pada Kegiatan ini terdapat 2 sub kegiatan, yaitu: Sub Kegiatan Pengembangan Kapasitas Kelembagaan Petani di Kecamatan dan Desa dan Sub Kegiatan Penyediaan dan Pemanfaatan Sarana dan Prasarana Penyuluhan Pertanian.
- Indikator kinerja pada program ini adalah Persentase Kelompok Tani yang Mendapatkan Penyuluhan Inovasi Teknologi Pertanian dengan target 27,6% ,dimana target kelompok tani yang mendapatkan penyuluhan sebanyak 20 kelompok tani. Dimana pada triwulan I ini

kelompok tani yang mendapatkan penyuluhan sebanyak 5 kelompok tani dengan capaian 25%.

- Jika dibandingkan dengan target, realisasi fisik sudah mencapai target yang ditentukan sedangkan realisasi keuangan tidak mencapai target karena adanya rencana refocusing anggaran sehingga rencana pelaksana kegiatan di geser triwulan berikutnya.

- Rekomendasi Program

Semua program sudah dilaksanakan dengan baik sesuai dengan target yang direncanakan pada Triwulan I tahun 2025, tetapi realisasi keuangan belum sesuai dengan target dikarenakan adanya rencana refocusing anggaran Tahun 2025 sehingga banyak kegiatan yang digeser pelaksanaannya. Diharapkan hasil yang dicapai pada Triwulan I akan lebih baik dan meningkat di triwulan berikutnya.

II. Evaluasi IKU

Dari evaluasi IKU yang dilaksanakan maka diperoleh capaian sebagai berikut :

1. Capaian Kinerja yang dilaporkan disesuaikan dengan target tahun 2025 Triwulan I berdasarkan indikator masing-masing tujuan/sasaran pada Perubahan Renstra Dinas Pangan dan Pertanian Kota Padang Panjang.
2. Adapun indikator kinerja yang diukur sebagai berikut:
 - a. **Skor Pola Pangan Harapan**, Target Skor Pola Pangan Harapan tahun 2025 adalah 86,2 (indeks). Sampai dengan triwulan I belum ada realisasi target yang telah ditetapkan tersebut karena pengolahan data baru dilaksanakan pada Bulan Oktober.
 - b. **Produktivitas Padi**, Target produktivitas padi tahun 2025 adalah 7,2 ton/ha dan sampai dengan Triwulan I 2025 jumlah produktivitas padi terealisasi sebesar 7,07 ton/ha dengan persen capaian (98,19%).
 - c. **Produktivitas Susu Sapi Perah** , Pencapaian produksi susu sapi pada Triwulan I sebesar 9,15 liter/ekor/hari dengan target 11,85 liter/ekor/hari, persentase 77,22%.
 - d. **Persentase Peningkatan Produksi Perikanan**, dari target untuk triwulan I tahun 2025 sebesar 0,13%. Sampai dengan triwulan I belum ada realisasi target yang telah ditetapkan tersebut karena penghitungan data dilakukan pada akhir tahun.
 - e. **Adopsi Inovasi Teknologi**, Target indikator Adopsi Inovasi Teknologi pada Triwulan I sebesar 66,7% terealisasi sebesar 16,68 % degan persentase acapaian sebesar 25%.
 - f. **Persentase Peningkatan Pendapatan Petani Penerima Bansos**, untuk pengukuran pendapatan petani penerima Bansos diukur untuk masing-masing bantuan ternak sapi, ayam, itik dan kambing. Pencapaian persentase peningkatan pendapatan petani penerima bansos sudah mencapai target pada triwulan I tahun 2025 sebesar 8,5% dengan capaian 100%.

- Rekomendasi IKU

- a. Capaian kinerja yang ditargetkan untuk Triwulan I Tahun 2025 sebagian besar sudah sesuai dengan indikator kinerja utama dan target perjanjian kinerja yang dilaksanakan oleh Eselon II yaitu Kepala Dinas Pangan dan Pertanian.

- b. Diharapkan untuk Triwulan berikutnya agar melaksanakan perencanaan dengan tepat dan lebih terukur dalam pencapaian kinerja oleh bidang-bidang di Dinas Pangan dan Pertanian Kota Padang Panjang sesuai dengan Indikator Kinerja Utama.

III. - Evaluasi Rencana Aksi


1. Pada **Program Peningkatan Diversifikasi dan Ketahanan Pangan Masyarakat** telah dilaksanakan kegiatan dengan rincian kegiatan sebagai berikut:
 - Monitoring Evaluasi Kegiatan ke Kelompok Wanita Tani (KWT)
 - Pemeliharaan Tanaman Obat Keluarga (TOGA).
 - Pemantauan harga pasar setiap harinya ke Pasar Kota Padang Panjang
 - Monitoring Evaluasi Stock Beras ke pedagang dan heler di Kota Padang Panjang.
 - Monitoring evaluasi harga pangan ke pedagang dan grosris di Kota Padang Panjang.
2. Pada **Program Peningkatan Diversifikasi dan Ketahanan Pangan Masyarakat** terdapat 3 rencana aksi yang akan dilaksanakan pada Triwulan III dengan rincian kegiatan sebagai berikut:
 - Sosialisasi Keamanan Pangan Segar Asal Tumbuhan (PAST) bagi petani.
 - Sosialisasi Keamanan Pangan Segar Asal Tumbuhan (PAST) bagi petani.
 - Pengujian sampel pangan segar asal tumbuhan (PAST) Uji Cemarkan Logam Berat dan Uji Residu Pestisida.
3. Pada Program **Pengelolaan Perikanan Budidaya** telah dilaksanakannya kegiatan sebagai berikut:
 - Pembinaan dan monitoring ke pokdakan di Kota Padang Panjang sebanyak 45 kelompok
 - Rapat koordinasi tentang perikanan
 - Proses Pengadaan Sarana Perikanan untuk UPTD BBI (Pakan Ikan dan kapur)
 - Survey persiapan pengadaan bansos pokir tahun 2025
 - Monitoring dan evaluasi Sarana dan Prasarana Perikanan bansos tahun 2024, dimana ada 2 KK penerima bantuan berupa sarana prasarana budidaya perikanan (Ikan Nila dan Gurami) di Kelurahan Balai-Balai, Kelurahan Silaing Bawah.
4. Pada Program **Pengolahan dan Pemasaran Hasil Perikanan** telah dilaksanakannya kegiatan sebagai berikut:
 - Persiapan Administrasi Pembentukan Forum Peningkatan Konsumsi Ikan (FORIKAN)
 - Persiapan administrasi Rapat Koordinasi Forikan
 - Monitoring evaluasi ke lapangan untuk menghimpun data konsumsi ikan
 - Pembinaan Penyuluhan perikanan ke lapangan (kegiatan rutin)
5. Pada **Program Penyediaan dan Pengembangan Sarana Pertanian** telah dilaksanakannya kegiatan sebagai berikut:
 - Beroperasionalnya Labor Kultur Jaringan
 - Pemeliharaan Screenhouse
 - Terlaksananya pengawasan pupuk dan pestisida ke Kios-Kios Pengecer yang ada di Kota Padang Panjang setiap bulan.
 - Membentuk Tim Monitoring dan Evaluasi Kegiatan
 - Pengadaan Hijauan Pakan Ternak sebanyak 25.240 kg keadaan sampai Bulan Maret

- Pengadaan Konsentrat sebanyak 2.000 kg keadaan sampai Bulan Maret
 - Telah dilaksanakan pembinaan ke kelompok peternak sapi perah yang ada di Kota Padang Panjang
 - Tersedianya bibit ternak sapi perah pada rearing unit dan kandang pembibitan sebanyak 7 ekor.
 - Monitoring Evaluasi ke kelompok tani/ pelaku usaha tanaman hias.
 - Monitoring dan evaluasi ke saluran irigasi dan jalan usaha tani ke kelompok tani.
 - Pengolahan data statistik pertanian, hortikultura dan perkebunan
 - Monitoring pemanfaatan alat mesin pertanian ke kelompok tani.
 - Monitoring Evaluasi ke poltrishop di Kota Padang Panjang.
 - Monitoring perkembangan ternak bansos tahun 2024, dimana ada 59 KK penerima bantuan berupa sapi potong, kambing, itik dan ayam.
 - Monitoring dan evaluasi bantuan sosial berupa uang penyediaan Sarana dan Prasarana pertanian berupa sarana pertanian tahun 2024 sebanyak 64 kk.
6. Pada **Program Penyediaan dan Pengembangan Prasarana Pertanian** telah dilaksanakannya kegiatan sebagai berikut:
- Pengadaan peralatan untuk Rumah Potong Hewan yaitu : besi gantungan karkas, cincin pengikat sapi, gantungan karkas, kulahar gantungan karkas, papan untuk meja deboning dan pisau pemotong hewan.
 - Tersedianya pengadaan Nitrogen cair untuk Inseminasi Buatan (IB) di UPTD Puskesmas sebanyak 141 liter sampai keadaan Bulan Maret
7. Pada Program **Pengendalian Kesehatan Hewan dan Kesehatan Masyarakat Veteriner** telah dilaksanakan kegiatan sampai kondisi bulan Maret 2025, dengan rincian sebagai berikut:
- Dilaksanakannya proses persiapan pengadaan obat-obatan hewan dan vaksin rabies
 - Terlaksananya Penangkapan Hewan Penular Rabies (HPR) sebanyak 17 ekor.
 - Terlaksananya Vaksinasi Rabies 40 ekor.
 - Terlaksananya pelayanan kesehatan hewan sebanyak 504 ekor.
 - Peningkatan KIE (Komunikasi Informasi dan Edukasi) terkait produksi dan kesehatan hewan
 - Terlaksananya Pengawasan pemotongan ternak di RPH
 - Pembinaan untuk unit usaha peternakan dan kesehatan hewan dalam mendapatkan sertifikat Nomor Kontrol Veteriner
8. Pada **Program Pengendalian dan Penanggulangan Bencana Pertanian Kabupaten/Kota** bantuan premi AUTP Kota Padang Panjang Tahun 2025 dialokasikan pada APBD sebanyak Rp.5.292.000 untuk lahan sawah seluas 147 hektar yang merupakan 20% dari biaya polis, sedangkan 80% biaya polis lainnya ditanggung oleh Kementerian Pertanian/ APBN (sebesar Rp.21.168.000,-). Adapun nilai pertanggung AUTP ini adalah sebesar Rp.6.000.000/-hektar. Namun berdasarkan informasi dari Kementan, bantuan premi AUTP dari APBN belum tersedia di tahun 2025 ini. Saat ini, sedang diusulkan oleh Dinas Provinsi kepada Kementan agar Kementan dapat mengakomodir kebutuhan anggaran bantuan Premi 80% dari APBN.


9. Pada **Program Penyuluhan Pertanian** telah dilaksanakan :
- Persiapan Administrasi Mimbar Sarasehan KTNA Tingkat Kota
 - Pertemuan Kelompok tani di lapangan
 - Training penyuluh pertanian di masing-masing Balai Penyuluhan pertanian (BPP)
 - Melaksanakan pembinaan dan Monev kegiatan Gerakan Tanam Cabe ke kelompok tani beserta Penyuluh Pertanian
 - Melaksanakan pembinaan dan Monev ke kelompok tani beserta Penyuluh Pertanian (rutin)
- **Rekomendasi Rencana Aksi**
- a. Pada Triwulan I Tahun 2025, Program telah terlaksana sesuai dengan Rencana Aksi yang telah disusun pada awal Tahun.
 - b. Dan diharapkan Triwulan II Tahun 2025 juga akan terlaksana sesuai rencana aksi dan tepat sasaran.

Padang Panjang, April 2025

MENGETAHUI :
Sekretaris Dinas Pangan dan pertanian
Kota Padang Panjang


ZETRIAL, S.Pi
NIP.19711126 199903 1 005

NOTULIS


YURNIDAWATI, SE
NIP. 19710101 199403 2 006



PEMERINTAH KOTA PADANG PANJANG
DINAS PANGAN DAN PERTANIAN

Jl. Ahmad Yani No. 30 Telepon/ Fax (0752) 82119
Padang Panjang 27124
E-mail : diperta.pp@gmail.com

DAFTAR HADIR

HARI/TANGAL : Rabu/ 9 April 2025
ACARA : Rapat Realisasi Rencana Aksi Triwulan I Tahun 2025
TEMPAT : Ruang Rapat Dinas Pangan dan Pertanian Kota Padang Panjang

NO.	NAMA	L/P	JABATAN	TANDA TANGAN	KET
1	Ade Nafrita Anas	L/P	Koch		
2	GERIANI	L/P	Seke		
3	Bosmar	D/P	Rpoh		
4	Jurnidawati	L/P	Analisis Keuangan		
5	Indra	D/P	Meah Veb		
6	Syrya Devianhi	L/P	Analisis Pangan		
7	Lody	L/P	Auditor PP		
8	Syamsuwir	D/P	Konvensional		
9	Fitriadi M	D/P	Kabid TP111		
10	Wahedi	D/P	Lab id pelt		
11	Dygitiaaldi	D/P	Kabid Labapay		
12	Manzi	D/P	PPC		
13	Nelisa Zulni	L/P	AKP		
14	INDRA	D/P	kebid. h. l. h		
15	AFRIL	D/P	DPP		
16	Siti Angraini	L/P	DPP		
17	wilhelliana	L/P	DPP		
18	Bahmi Gustri A	L/P	DPP		
19	Muthia Elpiza	L/P	analisis PUPA		
20	Sartha Uroda Paraja	L/P	Staf		
21	M. JURY	D/P	AKP		
22		L/P			
23		L/P			
24		L/P			
25		L/P			
26		L/P			

KEPALA DINAS PANGAN DAN PERTANIAN
KOTA PADANG PANJANG

ADE NAFRITA ANAS, SP, MP

Pembina Utama Muda, NIP. 19710520 199903 2 004

Dokumentasi Rapat Realisasi Rencana Aksi Triwulan I Tahun 2025



LAPORAN MONITORING DAN EVALUASI TRIWULAN II TAHUN 2025 DINAS PANGAN DAN PERTANIAN

SASARAN STRATEGIS	INDIKATOR KINERJA	SATUAN	KINERJA TRIWULAN II			PENCAPAIAN TARGET INDIKATOR KINERJA TRIWULAN II					PROGRAM/ KEGIATAN/ SUB KEGIATAN	INDIKATOR OUTCOME/ OUTPUT	CAPAIAN INDIKATOR TRIWULAN II			ANGGARAN TRIWULAN II			BIDANG PENANGGUNG JAWAB	CATATAN EVALUASI	REKOMENDASI	
			TARGET	REALISASI	CAPAIAN	Langkah-langkah/ aktivitas pencapaian target IKU	TARGET	REALISASI	CAPAIAN	FAKTOR PENDUKUNG/ PENGHAMBAT			TARGET	REALISASI	CAPAIAN	PAGU	REALISASI	CAPAIAN				
1. Meningkatnya Ketahanan Pangan	1.1 Skor Pola Harapan (PPH)	Indeks	0	0	0																	
											Peningkatan Diversifikasi dan Ketahanan Pangan Masyarakat	Persentase Angka Kecukupan Energi (AKE)	100%	0%	0,00%	96.603.300	19.215.250	19,89%				
											Persentase Angka Kecukupan Protein (AKP)	100%	0%	0,00%								
											Penyediaan dan Penyaluran Pangan Pokok atau Pangan Lainnya sesuai dengan Kebutuhan Daerah Kabupaten/Kota dalam rangka Stabilitas Pasokan dan Harga Pangan	Ketersediaan Pangan untuk dikonsumsi Penduduk	2400 kkal/kap/hr	0 kkal/kap/hr	0,00%	76.175.000	0	0,00%				
											- Rapat Awal Penyediaan Pangan Berbasis Sumber Daya Lokal	Penyediaan Pangan Berbasis Sumber Daya Lokal	1 laporan	0 laporan	0,00%	76.175.000	0	0,00%	Kepala Bidang Ketahanan Pangan			
											- Rapat Launching Penyediaan Pangan Berbasis Sumber Daya Lokal											
											- Pelaksanaan Gerakan Tanam Cabai											
											- Monitoring evaluasi kegiatan											
											Pelaksanaan Pencapaian Target Konsumsi Pangan Perkapita/Tahun sesuai dengan Angka Kecukupan Gizi	Angka Kecukupan Energi (AKE)	1853 kkal/kapita/hr	0 kkal/kapita/hr	0,00%	20.428.300	19.215.250	94,06%				
												Angka Kecukupan Protein (AKP)	63 gram/kapita/hr	0 gram/kapita/hr	0,00%							
											- Sosialisasi Penyusunan Menu B2SA untuk TP-PKK	Pemberdayaan Masyarakat dalam Penganekaragaman Konsumsi Pangan Berbasis Sumber Daya Lokal	Jumlah Pemberdayaan Kelompok Masyarakat dalam Penganekaragaman Konsumsi Pangan Berbasis Sumber Daya Lokal	1 laporan	0 laporan	0,00%	20.428.300	19.215.250	94,06%	Kepala Bidang Ketahanan Pangan		
											- Lomba B2SA Tk. Kota Padang Panjang											
											- Lomba B2SA Tk. Provinsi Sumatera Barat											
											Pengawasan Keamanan Pangan	Persentase Pengawasan Pangan Segar	100%	0%	0,00%	0	0	0,00%				
											Pelaksanaan Pengawasan Keamanan Pangan Segar Daerah Kabupaten/Kota	Jumlah Pengawasan Keamanan Pangan Segar Daerah Kabupaten/Kota	1 laporan	0 laporan	0,00%	0	0	0,00%				
											- Sosialisasi Keamanan Pangan Segar Asal Tumbuhan (PAST) bagi Petani	Rekomendasi Keamanan Pangan Segar Asal Tumbuhan Daerah Kabupaten/Kota	Jumlah Rekomendasi Keamanan Pangan Segar Asal Tumbuhan Daerah Kabupaten/Kota	1 dokumen	0 dokumen	0,00%	0	0	0,00%	Kepala Bidang Ketahanan Pangan	Adanya Refocusing Anggaran sehingga kegiatan digeser ke Triwulan IV	
											- Sosialisasi Keamanan Pangan Segar Asal Tumbuhan (PAST) bagi Masyarakat											
											- Pengujian sampel pangan segar asal tumbuhan (PAST) (Uji cemaran logam berat dan Uji Residu Pestisida)											
2. Meningkatnya Produksi/Produktivitas Sektor Pertanian dan Perikanan	2.1 Produktivitas Padi	ton/ha	7,10	7,12	100,28																	
	2.2 Produktivitas Susu Sapi Perah	liter/ekor/hari	9,18	8,73	95,10																	
	2.3 Peningkatan Produksi Perikanan	%	0	0	0																	
											Penyediaan dan Pengembangan Sarana Pertanian	Persentase Pemenuhan Sarana Pertanian	80%	0	0,00%	569.547.730	64.249.255	11,28%				
												Persentase Pemenuhan Sarana Peternakan	80%	0	0,00%							
											Pengawasan Penggunaan Sarana Pertanian	Jumlah Jenis Sarana Pertanian yang Tersedia	2 jenis	0	0,00%	373.895.000	3.891.000	1,04%				

SASARAN STRATEGIS	INDIKATOR KINERJA	SATUAN	KINERJA TRIWULAN II			PENCAPAIAN TARGET INDIKATOR KINERJA TRIWULAN II					PROGRAM/ KEGIATAN/ SUB KEGIATAN	INDIKATOR OUTCOME/ OUTPUT	CAPAIAN INDIKATOR TRIWULAN II			ANGGARAN TRIWULAN II			BIDANG PENANGGUNG JAWAB	CATATAN EVALUASI	REKOMENDASI								
			TARGET	REALISASI	CAPAIAN	Langkah-langkah/ aktivitas pencapaian target IKU	TARGET	REALISASI	CAPAIAN	FAKTOR PENDUKUNG/ PENGHAMBAT			TARGET	REALISASI	CAPAIAN	PAGU	REALISASI	CAPAIAN											
						- Pengawasan Pupuk dan Pesticida	3 kali	3 kali	100,00%		Pendampingan Penggunaan Sarana Pendukung Pertanian	Jumlah Pendampingan Penggunaan Sarana Pendukung Pertanian	12 laporan	6 laporan	50,00%	373.895.000	3.891.000	1,04%	Kepala Bidang Tanaman Pangan, Hortikultura dan Perkebunan										
					- Rapat Koordinasi Tim Komisi Pengawasan Pupuk dan Pesticida (KP3)	1 kali	1 kali	100,00%																					
					- Pengadaan sarana pertanian	-	-	0,00%																					
					- Membentuk Tim Monitoring Evaluasi	-	-	0,00%																					
					- Melaksanakan Monev Kegiatan	-	-	0,00%																					
											Pengelolaan Sumber Daya Genetik (SDG) Hewan, Tumbuhan, dan Mikro Organisme Kewenangan Kabupaten/Kota	Kelompok Tani Pembudidaya Pertanian Organik	2 kelompok	2 kelompok	100,00%	27.875.000	3.547.500	12,73%											
											Produksi Padi	8.573,4 ton	4384,19 ton	51,14%															
											Produksi Tanaman Hias	82.055 tangkai	34535 tangkai	42,09%															
						- Pemeliharaan Screenhouse	3 Bulan	3 Bulan	100,00%		Peningkatan Kualitas SDG Hewan/Tanaman	Jumlah Pelaksanaan Peningkatan Kualitas	1 dokumen	0 dokumen	0,00%	27.875.000	3.547.500	12,73%	Kepala Bidang Tanaman Pangan,										
					- Beroperasionalnya labor Kultur Jaringan	3 Bulan	3 Bulan	100,00%																					
					- Pembinaan kelompok tani/ pelaku usaha tanaman hias	3 Bulan	3 Bulan	100,00%																					
					- Pelaksanaan Kegiatan Gerakan Tanam Cabai	-	-	0,00%																					
					- Pengadaan Saprasi pembibitan tanaman hias	1 paket	1 paket	100,00%																					
					- Pengadaan Saprasi tanaman pangan dan hortikultura	1 paket	0 paket	0,00%																					
					- Monitoring dan Evaluasi Kegiatan	3 kali	3 kali	100,00%																					
																				Peningkatan Mutu dan Peredaran Benih/Bibit Ternak dan Tanaman Pakan Ternak serta Pakan dalam Daerah Kabupaten/Kota	Jumlah Sapi Rearing Unit dan Pembibitan	10 ekor	7 ekor	70,00%	167.777.730	56.810.755	33,86%		
											Pengawasan Mutu Benih/Bibit Ternak, Bahan Pakan/Pakan/Tanaman Skala Kecil	Jumlah Pengawasan Mutu Benih/Bibit Ternak, Bahan Pakan/Pakan/Tanaman Skala Kecil	1 laporan	0 laporan	0,00%	167.777.730	56.810.755	33,86%	Kepala Bidang Peternakan dan Kesehatan Hewan										
											- Pemeliharaan Sapi Pembibitan di Rearing Unit	7 ekor	7 ekor	100,00%															
											- Pengadaan pakan hijauan sapi perah	1 paket	1 paket	100,00%															
											- Pengadaan konsentrat sapi perah	1 paket	1 paket	100,00%															
											Pengendalian dan Penanggulangan Bencana Pertanian	Persentase Pengendalian dan Penanggulangan Bencana Pertanian yang Tertangani	80%	0%	0,00%	7.600.000	0	0,00%											
											Pengendalian dan Penanggulangan Bencana Pertanian Kabupaten/Kota	Premi Asuransi Usaha Tanaman Padi (AUTP)	147 ha	0 ha	0,00%	7.600.000	0	0,00%											
											- Bantuan premi asuransi usaha tani padi (AUTP)	-	-	0,00%															
											Penanggulangan Pasca Bencana Alam Bidang Tanaman Pangan, Hortikultura dan Perkebunan	Jumlah penanggulangan pasca bencana alam bidang tanaman pangan, hortikultura dan perkebunan	1 Laporan	0 laporan	0,00%	7.600.000	0	0,00%	Kepala Bidang Tanaman Pangan, Hortikultura dan Perkebunan										
											- Sosialisasi AUTP	-	-	0,00%															
											Penyediaan dan Pengembangan Prasarana Pertanian	Persentase Pemenuhan Prasarana Pertanian	80%	0%	0,00%	69.549.780	12.543.600	0,00%											
											Persentase Pemenuhan Prasarana Peternakan	80%	0%	0,00%															
											Pembangunan Prasarana Pertanian	- Jumlah Pembangunan, Rehabilitasi dan Pemeliharaan Jalan Usaha Tani	1 unit	0 unit	0,00%	47.473.600	12.543.600	26,42%											

SASARAN STRATEGIS	INDIKATOR KINERJA	SATUAN	KINERJA TRIWULAN II			PENCAPAIAN TARGET INDIKATOR KINERJA TRIWULAN II					PROGRAM/ KEGIATAN/ SUB KEGIATAN	INDIKATOR OUTCOME/ OUTPUT	CAPAIAN INDIKATOR TRIWULAN II			ANGGARAN TRIWULAN II			BIDANG PENANGGUNG JAWAB	CATATAN EVALUASI	REKOMENDASI				
			TARGET	REALISASI	CAPAIAN	Langkah-langkah/ aktivitas pencapaian target IKU	TARGET	REALISASI	CAPAIAN	FAKTOR PENDUKUNG/ PENGHAMBAT			TARGET	REALISASI	CAPAIAN	PAGU	REALISASI	CAPAIAN							
												- Jumlah Pembangunan, Rehabilitasi dan Pemeliharaan Jaringan Irigasi Usaha Tani - Jumlah Prasarana Peternakan Yang Disediakan	1 unit 0 unit 0,00%	0 unit 1 unit 100,00%											
												Pembangunan, Rehabilitasi dan Pemeliharaan Jalan Usaha Tani	1 unit 0 unit 0,00%	0 unit 1 unit 100,00%	20.000.000	0	0,00%	Kepala Bidang Tanaman Pangan, Hortikultura dan Perkebunan							
												Rehabilitasi dan Pemeliharaan Jaringan Irigasi Usaha Tani	1 unit 0 unit 0,00%	0 unit 1 unit 100,00%	19.073.600	11.073.600	58,06%	Kepala Bidang Peternakan dan Kesehatan Hewan							
												Pembangunan, Rehabilitasi dan Pemeliharaan Prasarana Pertanian Lainnya	1 unit 1 unit 100,00%	1 unit 1 unit 100,00%	8.400.000	1.470.000	17,50%	Kepala Bidang Tanaman Pangan, Hortikultura dan Perkebunan							
												Pengelolaan Wilayah Sumber Bibit Ternak dan Rumpun/Galur Ternak dalam Daerah Kabupaten/ Kota	41 ekor 11 ekor 26,83%	11 ekor 0 ekor 0,00%	22.076.180	0	0,00%								
												Pelestarian dan Pemanfaatan Wilayah Sumber Bibit Ternak dan Rumpun/Galur Ternak yang Dilestarikan dan Dimanfaatkan	1 laporan 0 laporan 0,00%	0 laporan 1 laporan 100,00%	22.076.180	0	0,00%	Kepala Bidang Peternakan dan Kesehatan Hewan							
												Pengendalian Kesehatan Hewan dan Kesehatan Masyarakat Veteriner	Persentase Penurunan Penyakit Ternak/ Hewan/ Kasus	9% 0% 0,00%	0% 100% 100,00%	105.143.200	7.102.200	6,75%							
												Penjaminan Kesehatan Hewan, Penutupan dan Pembukaan Daerah Wabah Penyakit Hewan Menular Dalam daerah Kabupaten/Kota	Persentase Pelayanan Medis Veteriner	100% 100% 100,00%	100% 0% 0,00%	96.944.200	0	0,00%							
												Penanggulangan Daerah Terdampak Wabah Penyakit Hewan Menular	Jumlah Daerah Terdampak Wabah yang Terkendali	1 Laporan 0 laporan 0,00%	0 laporan 1 laporan 100,00%	1.975.800	0	0,00%	Kepala Bidang Peternakan dan Kesehatan Hewan						
												Melakukan tindakan pengendalian dan pemberantasan kasus penyakit menular													
												Melaksanakan kegiatan pelayanan kesehatan hewan	500 layanan 500 layanan 100,00%												
												Peningkatan KIE (Komunikasi Informasi dan Edukasi) terkait produksi dan kesehatan hewan	3 kali 3 kali 100,00%												
												Pengawasan Pematangan Ternak di RPH	120 kali 91 kali 75,83%												
												Pemberantasan Penyakit Hewan Menular dan Zoonosis dalam 1 (satu) Daerah Kabupaten/Kota	Jumlah wilayah atau kawasan yang mengalami penurunan kasus penyakit hewan menular dan zoonosis dalam 1 (satu) Daerah Kabupaten/Kota	1 Laporan 0 laporan 0,00%	0 laporan 1 laporan 100,00%	94.968.400	0	0,00%	Kepala Bidang Peternakan dan Kesehatan Hewan						
												Penangkapan hewan penular rabies yang berkeliraran	10 ekor 21 ekor 210,00%												
												Pelaksanaan Vaksinasi Rabies Massal	1000 ekor 58 ekor 5,80%												
												Penerapan dan Pengawasan Persyaratan Teknis Kesehatan Masyarakat Veteriner	Jumlah Livestock Expo yang Diikuti Jumlah Sertifikasi Produk Susu	1 kali 0 kali 0,00%	0 kali 1 laporan 100,00%	8.199.000	7.102.200	86,62%							
												Pengawasan Peredaran Hewan dan Produk Hewan	Jumlah Pengawasan Peredaran Hewan dan Produk Hewan	1 Laporan 0 laporan 0,00%	0 laporan 1 laporan 100,00%	8.199.000	7.102.200	86,62%	Kepala Bidang Peternakan dan Kesehatan Hewan						

Adanya Refocusing Anggaran sehingga kegiatan digeser ke Triwulan III

SASARAN STRATEGIS	INDIKATOR KINERJA	SATUAN	KINERJA TRIWULAN II			PENCAPAIAN TARGET INDIKATOR KINERJA TRIWULAN II					PROGRAM/ KEGIATAN/ SUB KEGIATAN	INDIKATOR OUTCOME/ OUTPUT	CAPAIAN INDIKATOR TRIWULAN II			ANGGARAN TRIWULAN II			BIDANG PENANGGUNG JAWAB	CATATAN EVALUASI	REKOMENDASI			
			TARGET	REALISASI	CAPAIAN	Langkah-langkah/ aktivitas pencapaian target IKU	TARGET	REALISASI	CAPAIAN	FAKTOR PENDUKUNG/ PENGHAMBAT			TARGET	REALISASI	CAPAIAN	PAGU	REALISASI	CAPAIAN						
						Penyuluhan/ Sosialisasi Pemotongan Hewan Qurban untuk Panitia Pelaksana di Mesjid/ Mushalla/ Lembaga Lainnya	1 kali	1 kali	100,00%															
						Pemeriksaan hewan kurban yang akan dipotong (post mortem) dan pemeriksaan setelah hewan dipotong (ante mortem) di Kota Padang Panjang	1 kegiatan	1 kegiatan	100,00%															
						Mengikuti Kegiatan Bulan Bakti Peternakan dan Kesehatan Hewan/ livestock expo (kontes ternak) tingkat Provinsi	1 kali	1 kali	100,00%		Pembinaan Penerapan persyaratan hygiene sanitasi pada unit usaha produk hewan	Jumlah unit usaha produk hewan yang telah dibina untuk penerapan persyaratan hygiene sanitasi	1 Unit Usaha	0 Unit Usaha	0,00%	0	0	0,00%	Kepala Bidang Peternakan dan Kesehatan Hewan					
											Pengelolaan Perikanan Budidaya	Produksi budidaya ikan	752 ton/tahun	311,24 ton/tahun	41,39%	270.145.900	0	0,00%						
											Pengelolaan Pembudidayaan Ikan	Jumlah Pelaku Perikanan yang menerapkan teknologi perikanan	20 orang	5 orang	95,00%	270.145.900	0	0,00%						
						- Penyediaan sarana dan prasarana pembudidayaan ikan di Kota Padang Panjang	1 kk	-	0,00%		Penyediaan Prasarana Pembudidayaan Ikan dalam 1 (Satu) Daerah Kabupaten/Kota	Jumlah Prasarana Pembudidayaan Ikan dalam 1 (Satu) Daerah Kabupaten/Kota	1 unit	0 unit	0,00%	270.145.900	0	0,00%	Kepala Bidang Penyuluhan dan Perikanan	adanya perubahan aplikasi untuk data DTKS ke DTSEN	Sudah membuat surat untuk meminta data DTSEN			
						- Pengadaan Sarana dan Prasarana untuk UPTD BBI	2 kali	-	0,00%													Adanya Refocusing anggaran, sehingga kegiatan digeser ke Triwulan IV		
						- Rapat koordinasi tentang perikanan	1 kali	-	100,00%														Adanya Refocusing anggaran, sehingga kegiatan digeser ke Triwulan IV	
						- Monitoring dan evaluasi ke Kelompok Pembudidaya Ikan (Pokdakan)	1 kali	1 kali	100,00%															
						- Rehabilitasi kolam/pematang kolam/ halaman/ bangunan di UPTD BBI	-	-	0,00%		Penjaminan Ketersediaan Sarana Pembudidayaan Ikan dalam 1 (Satu) Daerah Kabupaten/Kota	Jumlah Sarana Pembudidayaan Ikan dalam 1 (Satu) Daerah Kabupaten/Kota	1 unit	0 unit	0,00%	0	0	0,00%	Kepala Bidang Penyuluhan dan Perikanan					
											Pengolahan dan Pemasaran Hasil Perikanan	Jumlah Jenis Produk Olahan Perikanan	1 jenis	0 jenis	0,00%	45.000.000	0	0,00%						
											Penerbitan Tanda Daftar Usaha Pengolahan Hasil Perikanan bagi Usaha Skala Mikro dan Kecil	Jumlah Forum Peningkatan Konsumsi Ikan (FORIKAN) di Kota Padang Panjang dan Provinsi	2 kali	0 kali	0,00%	45.000.000	0	0,00%						
						- Pembentukan Forum Peningkatan Konsumsi Ikan (FORIKAN)	-	-	0,00%		Penyediaan Data dan Informasi Usaha Pemasaran dan Pengolahan Hasil Perikanan dalam 1 (satu) Daerah Kabupaten/ Kota	Jumlah Data dan Informasi Usaha Pemasaran dan Pengolahan Hasil Perikanan berdasarkan Skala Usaha dan Risiko	1 dokumen	0 dokumen	0,00%	45.000.000	0	0,00%	Kepala Bidang Penyuluhan dan Perikanan					
						- Rapat Koordinasi FORIKAN	1 kali	0	0,00%														Adanya Refocusing Anggaran sehingga kegiatan digeser ke Triwulan IV	



PEMERINTAH KOTA PADANG PANJANG
DINAS PANGAN DAN PERTANIAN

Jl. A. Yani No: 30 Kelurahan Ngalau Kecamatan Padang Panjang Timur
Kota Padang Panjang - kodepos 27124 - Telepon/Fax (0752) 82119
Email : diperta.pp@gmail.com

NOTULEN

Rapat : Realisasi Rencana Aksi Triwulan II Tahun 2025
Hari/Tanggal : Rabu/ 11 Juli 2025
Pukul : 08.00 WIB s/d selesai
Tempat : Ruang Rapat Dinas Pangan dan Pertanian Kota Padang Panjang
Ketua : Kepala Dinas Pangan dan Pertanian Kota Padang Panjang
Peserta : Sekretaris Dinas Pangan dan Pertanian Kota Padang Panjang
Kabid Tanaman Pangan Hortikultura dan Perkebunan
Kabid Ketahanan Pangan
Kabid Perikanan dan Pelaksana Penyuluhan
Kabid Peternakan dan Kesehatan Hewan
Pejabat Fungsional Perencana
Pejabat fungsional yang disetarakan di Lingkup Dinas Pangan dan Pertanian

PEMBAHASAN

Pada rapat ini dilakukan evaluasi terhadap capaian program, Evaluasi Capaian IKU dan Evaluasi Pelaksanaan Rencana Aksi dengan hasil rapat sebagai berikut:

I. - Evaluasi Program

Dari pelaksanaan program dan kegiatan yang dilaksanakan pada Triwulan II ini maka berikut ini ditampilkan capaian masing-masing program:

1. Program Peningkatan Diversifikasi dan Ketahanan Pangan

- Rencana capaian kinerja program ini pada Triwulan II: rencana keuangan Rp.96.603.300,- (100%) dengan rencana fisik 100%.
- Realisasi Keuangan Rp.19.215.250,- (19,89%) dan realisasi fisik 88,50%. Dimana pada program ini terdapat 2 kegiatan, yaitu: (1). Penyediaan dan Penyaluran Pangan Pokok atau Pangan Lainnya sesuai dengan Kebutuhan Daerah Kabupaten/ Kota dalam rangka Stabilitas Pasokan dan Harga Pangan. Pada kegiatan terapat subkegiatan Penyediaan Pangan Berbasis Sumber Daya Lokal; (2). Kegiatan Pelaksanaan Pencapaian Target Konsumsi Pangan Perkapita/ Tahun sesuai dengan Angka Kecukupan Gizi. Pada Kegiatan terdapat subkegiatan Pemberdayaan Masyarakat dalam Penganekaragaman Konsumsi Pangan Berbasis Sumber Daya Lokal.
- Indikator kinerja dari program ini ada 2, yaitu : (1). Persentase Angka Kecukupan Energi (AKE) dan (2). Persentase Angka Kecukupan Protein (AKP), dimana target persentase Angka Kecukupan Energi (AKE) dan Persentase Angka Kecukupan Protein (AKP) pada triwulan II adalah 0%. Dengan realiasi 0% karena data dapat diukur pada triwulan IV.
- Sementara itu jika dibandingkan dengan target, realisasi fisik dan keuangan Triwulan II pada program ini belum mencapai target diakibatkan adanya rencana perubahan anggaran sehingga rencana pelaksanaan kegiatan di geser ke triwulan berikutnya.

2. Program Pengawasan Keamanan Pangan

- Rencana capaian kinerja program ini pada Triwulan II: rencana keuangan Rp.0,- (0%) dengan rencana fisik 10%.
- Realisasi Keuangan Rp. 0,- (0%) dan realisasi fisik 10%. Dimana pada program ini terdapat 1 kegiatan, yaitu Kegiatan Pelaksanaan Pengawasan Keamanan Pangan Segar Daerah Kabupaten/Kota (1) Sub Kegiatan Rekomendasi Keamanan Pangan Segar Asal Tumbuhan Daerah Kabupaten/Kota.
- Indikator kinerja pada program ini adalah persentase pengawasan pangan segar, dimana target persentase pengawasan pangan pada triwulan II adalah 0% dengan realisasi 0%.
- Sementara itu jika dibandingkan dengan target, realisasi fisik sudah mencapai target yang ditentukan. Subkegiatan ini dinolkan anggarannya pada DPA Pergeseran di Bulan April 2025.

3. Program Pengelolaan Perikanan Budidaya

- Rencana capaian kinerja program ini pada Triwulan II: rencana keuangan Rp. 137.337.700,- (50,84%) dengan rencana fisik 51%.
- Realisasi Keuangan Rp0,- (0%) dan realisasi fisik 51%. Dimana pada program ini terdapat 1 kegiatan, yaitu Kegiatan Pengelolaan Pembudidayaan Ikan. Pada kegiatan ini terdapat 1 sub kegiatan, yaitu Sub Kegiatan Penyediaan Prasarana Pembudidayaan Ikan dalam 1 (satu) Daerah Kabupaten/ Kota.
- Indikator kinerja pada program ini adalah produksi budidaya ikan. Dimana jumlah produksi perikanan sampai kondisi Bulan Juni Tahun 2025 sebanyak 311,24 ton/tahun dari target yang ditetapkan 752 ton/tahun dengan persentase capaian 41,39%.
- Sementara itu jika dibandingkan dengan target, realisasi fisik sudah mencapai target yang ditentukan sedangkan realisasi keuangan pada program ini belum mencapai target yang telah ditetapkan disebabkan oleh rencana perubahan anggaran sehingga rencana pelaksanaan kegiatan di geser pada Triwulan berikutnya.

4. Program Pengolahan dan Pemasaran Hasil Perikanan

- Rencana capaian kinerja program ini pada Triwulan II: rencana keuangan Rp. 0,- (0%) dengan rencana fisik 18%.
- Realisasi Keuangan Rp.0,- (0%) dan realisasi fisik (18%). Dimana pada program ini terdapat 1 kegiatan, yaitu: Kegiatan Penerbitan Tanda Daftar Usaha Pengolahan Hasil Perikanan Bagi Usaha Skala Mikro dan Kecil. Pada Kegiatan ini terdapat 1 sub kegiatan, yaitu: Sub Kegiatan Penyediaan Data dan Informasi Usaha Pemasaran dan Pengolahan Hasil Perikanan dalam 1 (satu) Daerah kabupaten/ Kota.
- Indikator kinerja pada program ini adalah 1 (Satu) jenis produk olahan perikanan, belum terealisasi karena kegiatannya rencana dilaksanakan pada akhir tahun.
- Sementara itu jika dibandingkan dengan target, realisasi fisik dan keuangan sudah mencapai target yang ditentukan, rencana pelaksanaan kegiatan dilaksanakan pada triwulan IV.

5. Program Penyediaan dan Pengembangan Sarana Pertanian

- Rencana capaian kinerja program ini pada Triwulan II: rencana keuangan Rp. 323.131.480,- (20,65%) dengan rencana fisik (58,25%).
- Realisasi Keuangan Rp.64.249.255,- (4,11%) dan realisasi fisik 49,25%. Dimana pada program ini terdapat 4 kegiatan, yaitu: (1). Kegiatan

Pengawasan Penggunaan Sarana Pertanian. Pada Kegiatan ini terdapat 1 Sub Kegiatan, yaitu: Sub Kegiatan Pendampingan Penggunaan Sarana Pendukung Pertanian; (2). Kegiatan Pengelolaan Sumber Daya Genetik (SDG) Hewan, Tumbuhan, dan Mikro Organisme Kewenangan Kabupaten/ Kota. Pada kegiatan ini terdapat 1 Sub Kegiatan, yaitu: Sub Kegiatan Peningkatan Kualitas SDG Hewan/ Tanaman; (3). Kegiatan Peningkatan Mutu dan Peredaran Benih/ Bibit Ternak dan Tanaman Pakan Ternak serta Pakan dalam Daerah Kabupaten/ Kota. Pada Kegiatan ini terdapat 1 sub kegiatan, yaitu: Sub Kegiatan Pengawasan Mutu Benih/ Bibit Ternak, Bahan/ Pakan/ Tanaman Skala Kecil; dan (4) Kegiatan Penyediaan Benih/ Bibit Ternak dan Hijauan Pakan Ternak Yang Sumbernya Dalam 1(satu) Daerah Kabupaten/Kota Lain. Pada Kegiatan ini terdapat 1 sub kegiatan yaitu Sub Kegiatan Pengadaan Benih/Bibit Ternak Yang Sumbernya Dari Daerah Kabupaten/Kota Lain.

- Indikator kinerja pada program ini ada 2, yaitu 1) persentase pemenuhan sarana pertanian, dengan realisasi 0% dan capaian 0%. 2) persentase pemenuhan sarana peternakan dengan realisasi 0% dan capaian 0%.
- Sementara itu jika dibandingkan dengan target, realisasi fisik pada program ini sudah mencapai target sedangkan keuangan belum mencapai target disebabkan adanya refocusing anggaran sehingga rencana pelaksanaan anggaran banyak di geser ke triwulan berikutnya.

6. Program Penyediaan dan Pengembangan Prasarana Pertanian

- Rencana capaian kinerja program ini pada Triwulan II rencana keuangan Rp.23.273.600,- (49,02%) dengan rencana fisik 51,67%.
- Realisasi Keuangan Rp.12.543.600,- (26,42%) dan realisasi fisik 46%. Dimana pada program ini terdapat 2 kegiatan, yaitu: (1) Kegiatan Pengembangan Prasarana Pertanian. Pada Kegiatan ini terdapat 3 Sub Kegiatan yaitu 1) Sub Kegiatan Pembangunan, Rehabilitasi dan Pemeliharaan Jalan Usaha Tani; 2) Sub Kegiatan Pembangunan Rehabilitasi dan Pemeliharaan Prasarana Pertanian lainnya; dan 3) Rehabilitasi dan Pemeliharaan Jaringan Irigasi Usaha Tani. (2) Kegiatan Pengelolaan Wilayah Sumber Bibit Ternak dan Rumpun/ Galur Ternak dalam Daerah Kabupaten/Kota. Pada kegiatan ini memiliki 1 sub kegiatan yaitu Sub Kegiatan Pelestarian dan Pemanfaatan Wilayah Sumber Bibit Ternak dan Rumpun/Galur Ternak.
- Indikator kinerja pada program ini ada 1 yaitu persentase pemenuhan prasarana pertanian dengan realisasi 0% dan capaian 0% serta prasarana peternakan dengan realisasi 0% dan capaian 0%.
- Sementara itu jika dibandingkan dengan target, realisasi fisik dan keuangan pada program ini belum mencapai target yang telah ditetapkan disebabkan adanya rencana perubahan anggaran sehingga pelaksanaan kegiatan di undur ke triwulan berikutnya.

7. Program Pengendalian Kesehatan Hewan dan Kesehatan Masyarakat Vetriner

- Rencana capaian kinerja program ini pada Triwulan II: rencana keuangan Rp. 105.143.200,- (100%) dengan rencana fisik (100%).
- Realisasi Keuangan Rp.7.102.200,- (0%) dan realisasi fisik 83,33%. Dimana pada program ini terdapat 2 kegiatan, yaitu: (1) Kegiatan Penjaminan Kesehatan Hewan, Penutupan dan Pembukaan Daerah Wabah Penyakit Hewan Menular Dalam Daerah Kabupaten/ Kota. Pada kegiatan ini terdapat 2 sub kegiatan, yaitu: 1) Sub Kegiatan

Penanggulangan Daerah Terdampak Wabah Penyakit Hewan Menular dan 2) Pemberantasan Penyakit Hewan Menular dan Zoonosis dalam 1 (satu Daerah Kabupaten/Kota. (2) Kegiatan Penerapan dan Pengawasan Persyaratan Teknis Kesehatan Masyarakat Veteriner. Pada kegiatan ini terdapat 1 sub kegiatan, yaitu: Sub Kegiatan Pengawasan Peredaran Hewan dan Produk Hewan.

- Indikator kinerja pada program ini adalah persentase penurunan penyakit hewan/ternak/kasus , dengan realisasi 0% dengan realisasi 0% karena penghitungan hanya dapat dilakukan pada akhir tahun.
- Sementara itu jika dibandingkan dengan target, realisasi fisik dan keuangan pada program ini belum mencapai target yang telah ditetapkan dikarekan adanya rencana perubahan anggaran sehingga rencana pelaksanaan kegiatan di geser ke triwulan berikutnya.

8. Program Pengendalian dan Penanggulangan Bencana Pertanian

- Rencana capaian kinerja program ini pada Triwulan II: rencana keuangan Rp.0,- (0%) dengan rencana fisik (15%)
- Realisasi Keuangan Rp.0,- (0%) dan realisasi fisik 15%. Dimana pada program ini terdapat 1 kegiatan, yaitu: Kegiatan Pengendalian dan Penanggulangan Bencana Pertanian Kabupaten/ Kota. Pada Kegiatan ini terdapat 2 sub kegiatan, yaitu: Sub Kegiatan Penanggulangan Pasca Bencana Alam Bidang Tanaman Pangan, Hortikultura dan Perkebunan serta Sub Kegiatan Penanggulangan Pasca Bencana Alam Bidang Tanaman Pangan, Hortikultura dan Perkebunan.
- Indikator kinerja pada program ini adalah persentase pengendalian dan penanggulangan bencana pertanian yang tertangani, dengan realisasi 0% menunggu regulasi/petunjuk teknis dan pedoman umum pelaksanaan Asuransi Usaha Tani Padi (AUTP) tahun 2025 dari Kementan.
- Jika dibandingkan dengan target, realisasi fisik dan keuangan sudah mencapai target yang ditentukan.

9. Program Penyuluhan Pertanian

- Rencana capaian kinerja program ini pada Triwulan II: rencana keuangan Rp.95.942.400,- (76,17%) dengan rencana fisik (85,33%)
- Realisasi Keuangan Rp.36.825.450,- (29,24%) dan realisasi fisik 68,33%. Dimana pada program ini terdapat 1 kegiatan, yaitu: Pelaksanaan Penyuluhan Pertanian. Pada Kegiatan ini terdapat 2 sub kegiatan, yaitu: Sub Kegiatan Pengembangan Kapasitas Kelembagaan Petani di Kecamatan dan Desa dan Sub Kegiatan Penyediaan dan Pemanfaatan Sarana dan Prasarana Penyuluhan Pertanian.
- Indikator kinerja pada program ini adalah Persentase Kelompok Tani yang Mendapatkan Penyuluhan Inovasi Teknologi Pertanian dengan target 27,6% ,dimana target kelompok tani yang mendapatkan penyuluhan sebanyak 20 kelompok tani. Dimana pada triwulan II ini kelompok tani yang mendapatkan penyuluhan sebanyak 10 kelompok tani dengan capaian 13,80%.
- Jika dibandingkan dengan target, realisasi fisik dan keuangan belum mencapai target yang ditentukan karena adanya rencana perubahan anggaran sehingga rencana perubahan anggaran sehingga pelaksana kegiatan di geser ke triwulan berikutnya.

- Rekomendasi Program

Adanya beberapa program sudah dilaksanakan dengan baik pada Triwulan II tahun 2025, tetapi realisasi keuangan belum sesuai dengan target dikarenakan adanya rencana refocusing anggaran Tahun 2025 sehingga banyak kegiatan yang digeser pelaksanaannya. Diharapkan hasil yang dicapai pada Triwulan III akan lebih baik dan meningkat.

II. Evaluasi IKU

Dari evaluasi IKU yang dilaksanakan maka diperoleh capaian sebagai berikut :

1. Capaian Kinerja yang dilaporkan disesuaikan dengan target tahun 2025 Triwulan II berdasarkan indikator masing-masing tujuan/sasaran pada Perubahan Renstra Dinas Pangan dan Pertanian Kota Padang Panjang.
2. Adapun indikator kinerja yang diukur sebagai berikut:
 - a. **Skor Pola Pangan Harapan**, Target Skor Pola Pangan Harapan tahun 2025 adalah 86,2 (indeks). Sampai dengan triwulan II belum ada realisasi target yang telah ditetapkan tersebut karena pengolahan data baru dilaksanakan pada Bulan Oktober.
 - b. **Produktivitas Padi**, Target produktivitas padi tahun 2025 adalah 7,2 ton/ha dan sampai dengan Triwulan II 2025 jumlah produktivitas padi terealisasi sebesar 7,12 ton/ha dengan persen capaian (98,82%).
 - c. **Produktivitas Susu Sapi Perah** , Pencapaian produksi susu sapi pada Triwulan II sebesar 8,73 liter/ekor/hari dengan target 11,85 liter/ekor/hari, persentase 73,67%. Terjadinya penurunan produksi susu diakibatkan oleh penurunan populasi sapi perah, terbatasnya luas lahan peruntukan kawasan hijauan peternak, umur simpan produk singkat dan produksi susu semuanya tidak terserap pasar.
 - d. **Persentase Peningkatan Produksi Perikanan**, dari target untuk triwulan II tahun 2025 sebesar 0,13%. Sampai dengan triwulan I belum ada realisasi target yang telah ditetapkan tersebut karena penghitungan data dilakukan pada akhir tahun.
 - e. **Adopsi Inovasi Teknologi**, Target indikator Adopsi Inovasi Teknologi pada Triwulan II sebesar 66,7% terealisasi sebesar 33,35% dengan persentase capaian sebesar 50%.
 - f. **Persentase Peningkatan Pendapatan Petani Penerima Bansos**, untuk pengukuran pendapatan petani penerima Bansos diukur untuk masing-masing bantuan ternak sapi, ayam, itik dan kambing. Pencapaian persentase peningkatan pendapatan petani penerima bansos sudah mencapai target pada triwulan II tahun 2025 sebesar 8,5% dengan capaian 100%.

- Rekomendasi IKU

- a. Capaian kinerja yang ditargetkan untuk Triwulan II Tahun 2025 sebagian besar sudah sesuai dengan indikator kinerja utama dan target perjanjian kinerja yang dilaksanakan oleh Eselon II yaitu Kepala Dinas Pangan dan Pertanian.
- b. Diharapkan untuk Triwulan berikutnya agar melaksanakan perencanaan dengan tepat dan lebih terukur dalam pencapaian kinerja oleh bidang-bidang di Dinas Pangan dan Pertanian Kota Padang Panjang sesuai dengan Indikator Kinerja Utama.

III. - Evaluasi Rencana Aksi

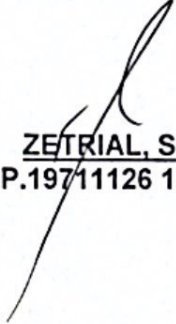
1. Pada **Program Peningkatan Diversifikasi dan Ketahanan Pangan Masyarakat** telah dilaksanakan kegiatan dengan rincian kegiatan sebagai berikut:
 - Monitoring Evaluasi Kegiatan ke Kelompok Wanita Tani (KWT)
 - Pemeliharaan Tanaman Obat Keluarga (TOGA).
 - Pemantauan harga pasar setiap harinya ke Pasar Kota Padang Panjang
 - Monitoring Evaluasi Stock Beras ke pedagang dan heler di Kota Padang Panjang.
 - Monitoring evaluasi harga pangan ke pedagang dan grosris di Kota Padang Panjang.
 - Lomba Beragam Bergizi Seimbang dan Aman (B2SA) Tingkat Kota Padang panjang pada tanggal 28 Mei Tahun 2025 di Pendopo Walikota Padang Panjang.
2. Pada **Program Peningkatan Diversifikasi dan Ketahanan Pangan Masyarakat** anggaran dihapuskan karena adanya refocusing pada Bulan April Tahun 2025.
3. Pada Program **Pengelolaan Perikanan Budidaya** telah dilaksanakannya kegiatan sebagai berikut:
 - Pembinaan dan monitoring ke pokdakan di Kota Padang Panjang sebanyak 45 kelompok
 - Proses Administrasi Pengadaan Sarana Perikanan untuk UPTD BBI (Pakan Ikan dan kapur)
 - Survey persiapan pengadaan bansos pokir tahun 2025
4. Pada Program **Pengolahan dan Pemasaran Hasil Perikanan** telah dilaksanakannya kegiatan sebagai berikut:
 - Monitoring evaluasi ke Kelompok Pembudidaya Ikan (Pokdakan) untuk menghimpun data konsumsi ikan
 - Pembinaan Penyuluhan perikanan ke lapangan (kegiatan rutin)
5. Pada **Program Penyediaan dan Pengembangan Sarana Pertanian** telah dilaksanakannya kegiatan sebagai berikut:
 - Beroperasionalnya Labor Kultur Jaringan
 - Pemeliharaan Screenhouse
 - Terlaksananya pengawasan pupuk dan pestisida ke Kios-Kios Pengecer yang ada di Kota Padang Panjang setiap bulan.
 - Rapat Koordinasi Tim Komisi Pengawasan Pupuk dan Pestisida (KP3 Pakan Ternak sebanyak 50.511 kg)
 - Pengadaan Hijauan keadaan sampai Bulan Juni
 - Pengadaan Konsentrat sebanyak 3.800 kg keadaan sampai Bulan Juni
 - Telah dilaksanakan pembinaan ke kelompok peternak sapi perah yang ada di Kota Padang Panjang
 - Tersedianya bibit ternak sapi perah pada rearing unit dan kandang pembibitan sebanyak 7 ekor.
 - Monitoring Evaluasi ke kelompok tani/ pelaku usaha tanaman hias.
 - Pengadaan sarana dan prasarana pembibitan tanaman hias.
 - Pengolahan data statistik pertanian, hortikultura dan perkebunan
 - Monitoring pemanfaatan alat mesin pertanian ke kelompok tani.
 - Monitoring Evaluasi ke poltrishop di Kota Padang Panjang.

6. Pada **Program Penyediaan dan Pengembangan Prasarana Pertanian** telah dilaksanakannya kegiatan sebagai berikut:
 - Tersedianya pengadaan Nitrogen cair untuk Inseminasi Buatan (IB) di UPTD Puskeswan sebanyak 141 liter sampai keadaan Bulan Juni
 - Monitoring dan evaluasi ke saluran irigasi dan jalan usaha tani ke kelompok tani.
 7. Pada Program **Pengendalian Kesehatan Hewan dan Kesehatan Masyarakat Veteriner** telah dilaksanakan kegiatan sampai kondisi bulan Juni 2025, dengan rincian sebagai berikut:
 - Dilaksanakannya proses persiapan pengadaan obat-obatan hewan dan vaksin rabies
 - Terlaksananya Penangkapan Hewan Penular Rabies (HPR) sampai kondisi Bulan Juni sebanyak 38 ekor.
 - Terlaksananya Vaksinasi Rabies sampai kondisi Bulan Juni sebanyak 98 ekor.
 - Terlaksananya pelayanan kesehatan hewan sampai sebanyak 1004 ekor sampai kondisi Bulan Juni.
 - Peningkatan KIE (Komunikasi Informasi dan Edukasi) terkait produksi dan kesehatan hewan
 - Terlaksananya Pengawasan pemotongan ternak di RPH sebanyak 211 kali
 - Pembinaan untuk unit usaha peternakan dan kesehatan hewan dalam mendapatkan sertifikat Nomor Kontrol Veteriner
 - Terlaksananya Penyuluhan/ Sosialisasi Pemotongan Hewan kurban untuk Panitia Pelaksana di Masjid/ Mushalla/ Lembaga Lainnya.
 - Terlaksananya pemeriksaan hewan kurban yang akan dipotong (Post Mortem) dan pemeriksaan setelah hewan dipotong (ante ante mortem) di Kota Padang Panjang
 8. Pada **Program Pengendalian dan Penanggulangan Bencana Pertanian Kabupaten/Kota** bantuan premi AUTP Kota Padang Panjang Tahun 2025 dialokasikan pada APBD sebanyak Rp.5.292.000 untuk lahan sawah seluas 147 hektar yang merupakan 20% dari biaya polis, sedangkan 80% biaya polis lainnya ditanggung oleh Kementerian Pertanian/ APBN (sebesar Rp.21.168.000,-). Adapun nilai pertanggungan AUTP ini adalah sebesar Rp.6.000.000-/hektar. Namun berdasarkan informasi dari Kementan, bantuan premi AUTP dari APBN belum tersedia di tahun 2025 ini. Saat ini, sedang diusulkan oleh Dinas Provinsi kepada Kementan agar Kementan dapat mengakomodir kebutuhan anggaran bantuan Premi 80% dari APBN.
 9. Pada **Program Penyuluhan Pertanian** telah dilaksanakan :
 - Persiapan Administrasi Mimbar Sarasehan KTNA Tingkat Kota
 - Pertemuan Kelompok tani di lapangan
 - Training penyuluh pertanian di masing-masing Balai Penyuluhan pertanian (BPP)
 - Melaksanakan penilaian Gerakan Tanam Cabe
 - Melaksanakan pembinaan dan Monev ke kelompok tani beserta Penyuluh Pertanian (rutin)
- **Rekomendasi Rencana Aksi**
- a. Pada Triwulan II Tahun 2025, Program telah terlaksana sesuai dengan Rencana Aksi yang telah disusun pada awal Tahun.


- b. Dan diharapkan Triwulan III Tahun 2025 juga akan terlaksana sesuai rencana aksi dan tepat sasaran.

Padang Panjang, 11 Juli 2025

MENGETAHUI :
Sekretaris Dinas Pangan dan pertanian
Kota Padang Panjang


ZETRIAL, S.Pi, MM
NIP.19711126 199903 1 005

NOTULIS


YURNIDAWATI, SE
NIP. 19710101 199403 2 006



PEMERINTAH KOTA PADANG PANJANG
DINAS PANGAN DAN PERTANIAN

Jln. A. Yani No. 3 Kelurahan Ngalau Kecamatan Padang Panjang Timur

Kota Padang Panjang - Kode Pos 27124 Telp/Fax. (0752) 82119

Email : diperta-pp@gmail.com

DAFTAR HADIR

Hari /Tanggal : Jumat/ 11 Juli 2025
 Tempat : Aula Dinas Pangan dan Pertanian Kota Padang Panjang
 Waktu : 09.00 s/d selesal
 Acara : Rapat Evaluasi Pengukuran Kinerja dan Rencana Aksi Triwulan II 2025

NO	NAMA	JK	JABATAN	TANDA TANGAN
1	Adi Natia Ayu	L/P	Kadis	1
2	ZETRIAL	L/P	Dele	2
3	INDRA	L/P	KabidkaWH	3
4	Fitriadi. M	L/P	Kabid TAMP	4
5	Eriza Efanhi	L/P	PP	5
6	Murniati	L/P	PP	6
7	Wahidin	L/P	leab & pUKH	7
8	Si Angraini	L/P	Pengawas sanitasi usaha peternakan & kasmavet	8
9	Dice Amelia Sari	L/P	PP	9
10	Wilhelliana DH	L/P	PP	10
11	Surya Davianti	L/P	Analisis Pangan	11
12	Nike Fitriani	L/P	Pengawas Bibit Ternak	12
13	ELFI FITRIANI	L/P	PP	13
14	SATYID ABYAN	L/P	YI	14
15	Diaudeta Riza	L/P	Luhkan	15
16	MARZICI	L/P	PPK	16
17	Armentri	L/P	PPL	17
18	Mama Andri	L/P	PPL	18
19	Rismayezri	L/P	PPL	19
20	Jurnidawati	L/P	AKID	20
21	Sartika Usada Paraja	L/P	Staf	21
22	Lidy	L/P	Analisi	22
23	Syaifulwarir	L/P	Kambing	23
24	Rini Dwi Sapik	L/P	Staf	24
25	APRIL	L/P	Staf	25

Padang Panjang, 11 Juli 2025
 Sekretaris

ZETRIAL, S.Pi, MM

NIP. 19711126 199903 1 005

Dokumentasi Rapat Evaluasi Pengukuran Kinerja dan Realisasi Rencana Aksi Triwulan II Tahun 2025



SASARAN STRATEGIS	INDIKATOR KINERJA	SATUAN	KINERJA TRIWULAN III			PENCAPAIAN TARGET INDIKATOR KINERJA TRIWULAN III					PROGRAM/ KEGIATAN/ SUB KEGIATAN	INDIKATOR OUTCOME/ OUTPUT	CAPAIAN INDIKATOR TRIWULAN III			ANGGARAN TRIWULAN III			BIDANG PENANGGUNG JAWAB	CATATAN EVALUASI	REKOMENDASI
			TARGET	REALISASI	CAPAIAN	Langkah-langkah/ aktivitas pencapaian target IKU	TARGET	REALISASI	CAPAIAN	FAKTOR PENDUKUNG/ PENGHAMBAT			TARGET	REALISASI	CAPAIAN	PAGU	REALISASI	CAPAIAN			
											Pengendalian Kesehatan Hewan dan Kesehatan Masyarakat Veteriner	Persentase Penurunan Penyakit Ternak/ Hewan/ Kasus	9%	0%	0,00%	162.795.000	11.315.700	6,95%			
											Penjaminan Kesehatan Hewan, Penutupan dan Pembukaan Daerah Wabah Penyakit Hewan Menular Dalam daerah Kabupaten/Kota	Persentase Pelayanan Medis Veteriner	100%	100%	100,00%	128.485.000	4213500	3,28%			
											Penanggulangan Daerah Terdampak Wabah Penyakit Hewan Menular	Jumlah Daerah Terdampak Wabah yang Terkendali	1 Laporan	0 laporan	0,00%	8.485.000	-	0,00%	Kepala Bidang Peternakan dan Kesehatan Hewan	Adanya Refocusing Anggaran sehingga kegiatan digeser ke Triwulan IV	
											- Melaksanakan kegiatan pelayanan kesehatan hewan		500 layanan	716 layanan	143,20%						
											- Peningkatan KIE (Komunikasi Informasi dan Edukasi) terkait produksi dan kesehatan hewan		3 kali	3 kali	100,00%						
											- Pengawasan Pemotongan Ternak di RPH		120 kali	92 kali	76,67%						
											- Penangkapan hewan penular rabies yang berkeliaran		30 ekor	30 ekor	100,00%						
											- Pelaksanaan Vaksinasi Rabies Massal		975 ekor	975 ekor	100,00%						
											Penerapan dan Pengawasan Persyaratan Teknis Kesehatan Masyarakat Veteriner	Jumlah Livestock Expo yang Diikuti	1 kali	0 kali	0,00%	34.310.000	7.102.200	3,51%	Kepala Bidang Peternakan dan Kesehatan Hewan		
											Jumlah Sertifikasi Produk Susu		1 Laporan	0 laporan	0,00%						
											Pengawasan Peredaran Hewan dan Produk Hewan	Jumlah Pengawasan Peredaran Hewan dan Produk Hewan	1 Laporan	0 laporan	0,00%	11.310.000	7.102.200	62,80%	Kepala Bidang Peternakan dan Kesehatan Hewan		
											Pembinaan Penerapan persyaratan hygiene sanitasi pada unit usaha produk hewan	Jumlah unit usaha produk hewan yang telah dibina untuk penerapan persyaratan hygiene sanitasi	1 Unit Usaha	0 Unit Usaha	0,00%	23.000.000	0	0,00%	Kepala Bidang Peternakan dan Kesehatan Hewan	Adanya Refocusing Anggaran sehingga kegiatan digeser ke Triwulan IV	
											Pengelolaan Perikanan Budidaya	Produksi budidaya ikan	752 ton/tahun	501,62 ton/tahun	66,70%	340.422.000	114.398.000	33,60%			
											Pengelolaan Pembudidayaan Ikan	Jumlah Pelaku Perikanan yang menerapkan teknologi perikanan	20 orang	15 orang	75,00%	340.422.000	114.398.000	33,60%			
											Penyediaan Prasarana Pembudidayaan Ikan dalam 1 (Satu) Daerah Kabupaten/Kota	Jumlah Prasarana Pembudidayaan Ikan dalam 1 (Satu) Daerah Kabupaten/Kota	1 unit	0 unit	0,00%	305.524.000	114.398.000	37,44%	Kepala Bidang Penyuluhan dan Perikanan		
											- Rapat koordinasi tentang perikanan		1 kali	1 kali	100,00%						
											- Monitoring dan evaluasi ke Kelompok Pembudidaya Ikan (Pokdakan)		1 kali	1 kali	100,00%						
											Penjaminan Ketersediaan Sarana Pembudidayaan Ikan dalam 1 (Satu) Daerah Kabupaten/Kota	Jumlah Sarana Pembudidayaan Ikan dalam 1 (Satu) Daerah Kabupaten/Kota	1 unit	0 unit	0,00%	34.898.000	0	0,00%	Kepala Bidang Penyuluhan dan Perikanan	Adanya Refocusing Anggaran sehingga kegiatan digeser ke Triwulan IV	
											Pengolahan dan Pemasaran Hasil Perikanan	Jumlah Jenis Produk Olahan Perikanan	1 jenis	1 jenis	100,00%	72.376.400	0	0,00%			



PEMERINTAH KOTA PADANG PANJANG
DINAS PANGAN DAN PERTANIAN

Jl. A. Yani No: 30 Kelurahan Ngalau Kecamatan Padang Panjang Timur
Kota Padang Panjang - kodepos 27124 - Telepon/Fax (0752) 82119
Email : diperta.pp@gmail.com

NOTULEN

Rapat : Realisasi Rencana Aksi Triwulan III Tahun 2025
Hari/Tanggal : Senin/ 29 September 2025
Pukul : 08.00 WIB s/d selesai
Tempat : Ruang Rapat Dinas Pangan dan Pertanian Kota Padang Panjang
Ketua : Kepala Dinas Pangan dan Pertanian Kota Padang Panjang
Peserta : Sekretaris Dinas Pangan dan Pertanian Kota Padang Panjang
Kabid Tanaman Pangan Hortikultura dan Perkebunan
Kabid Ketahanan Pangan
Kabid Perikanan dan Pelaksana Penyuluhan
Kabid Peternakan dan Kesehatan Hewan
Pejabat Fungsional Perencana
Pejabat fungsional yang disetarakan di Lingkup Dinas Pangan dan Pertanian

PEMBAHASAN

Pada rapat ini dilakukan evaluasi terhadap capaian program, Evaluasi Capaian IKU dan Evaluasi Pelaksanaan Rencana Aksi dengan hasil rapat sebagai berikut:

I. - Evaluasi Program

Dari pelaksanaan program dan kegiatan yang dilaksanakan pada Triwulan III ini maka berikut ini ditampilkan capaian masing-masing program:

1. Program Peningkatan Diversifikasi dan Ketahanan Pangan

- Rencana capaian kinerja program ini pada Triwulan III: rencana keuangan Rp.103105.900,- (89,75%) dengan rencana fisik 93%.
- Realisasi Keuangan Rp.94.561.250,- (82,31%) dan realisasi fisik 95%. Dimana pada program ini terdapat 2 kegiatan, yaitu: (1). Penyediaan dan Penyaluran Pangan Pokok atau Pangan Lainnya sesuai dengan Kebutuhan Daerah Kabupaten/ Kota dalam rangka Stabilitas Pasokan dan Harga Pangan. Pada kegiatan terapat subkegiatan Penyediaan Pangan Berbasis Sumber Daya Lokal; (2). Kegiatan Pelaksanaan Pencapaian Target Konsumsi Pangan Perkapita/ Tahun sesuai dengan Angka Kecukupan Gizi. Pada Kegiatan terdapat subkegiatan Pemberdayaan Masyarakat dalam Penganekaragaman Konsumsi Pangan Berbasis Sumber Daya Lokal.
- Indikator kinerja dari program ini adalah Skor Pola Pangan Harapan pada triwulan III adalah 0%. Dengan realiasi 0% karena data dapat diukur pada akhir tahun.
- Sementara itu jika dibandingkan dengan target, realisasi fisik dan keuangan Triwulan III pada program ini telah mencapai target yang ditentukan.

2. Program Pengelolaan Perikanan Budidaya

- Rencana capaian kinerja program ini pada Triwulan III: rencana keuangan Rp. 207.485.900,- (72,68%) dengan rencana fisik 73%.

- Realisasi Keuangan Rp114.398.000,- (40,07%) dan realisasi fisik 57,50%. Dimana pada program ini terdapat 1 kegiatan, yaitu Kegiatan Pengelolaan Pembudidayaan Ikan. Pada kegiatan ini terdapat 1 sub kegiatan, yaitu Sub Kegiatan Penyediaan Prasarana Pembudidayaan Ikan dalam 1 (satu) Daerah Kabupaten/ Kota.
- Indikator kinerja pada program ini adalah jumlah produksi perikanan budidaya. Dimana jumlah produksi perikanan budidaya sampai kondisi Bulan September Tahun 2025 sebanyak 501,62 ton/tahun dari target yang ditetapkan 752 ton/tahun dengan persentase capaian 66,70%.
- Sementara itu jika dibandingkan dengan target, realisasi fisik Triwulan III pada program ini telah mencapai target yang ditentukan.

3. Program Pengolahan dan Pemasaran Hasil Perikanan

- Rencana capaian kinerja program ini pada Triwulan III: rencana keuangan Rp. 12.274.900,- (100%) dengan rencana fisik 100%.
- Realisasi Keuangan Rp.0,- (0%) dan realisasi fisik (60%). Dimana pada program ini terdapat 1 kegiatan, yaitu: Kegiatan Penerbitan Tanda Daftar Usaha Pengolahan Hasil Perikanan Bagi Usaha Skala Mikro dan Kecil. Pada Kegiatan ini terdapat 1 sub kegiatan, yaitu: Sub Kegiatan Penyediaan Data dan Informasi Usaha Pemasaran dan Pengolahan Hasil Perikanan dalam 1 (satu) Daerah kabupaten/ Kota.
- Indikator kinerja pada program ini adalah angka konsumsi ikan, belum terealisasi karena kegiatannya rencana dilaksanakan pada akhir tahun. Sementara itu jika dibandingkan dengan target, realisasi fisik Triwulan III pada program ini telah mencapai target yang ditentukan.

4. Program Penyediaan dan Pengembangan Sarana Pertanian

- Rencana capaian kinerja program ini pada Triwulan III: rencana keuangan Rp.599.498.480,- (35,90%) dengan rencana fisik (68%).
- Realisasi Keuangan Rp.205.874.805,- (12,33%) dan realisasi fisik 58,14%. Dimana pada program ini terdapat 4 kegiatan, yaitu: (1). Kegiatan Pengawasan Penggunaan Sarana Pertanian. Pada Kegiatan ini terdapat 1 Sub Kegiatan, yaitu: Sub Kegiatan Pendampingan Penggunaan Sarana Pendukung Pertanian; (2). Kegiatan Pengelolaan Sumber Daya Genetik (SDG) Hewan, Tumbuhan, dan Mikro Organisme Kewenangan Kabupaten/ Kota. Pada kegiatan ini terdapat 1 Sub Kegiatan, yaitu: Sub Kegiatan Peningkatan Kualitas SDG Hewan/ Tanaman; (3). Kegiatan Peningkatan Mutu dan Peredaran Benih/ Bibit Ternak dan Tanaman Pakan Ternak serta Pakan dalam Daerah Kabupaten/ Kota. Pada Kegiatan ini terdapat 1 sub kegiatan, yaitu: Sub Kegiatan Pengawasan Mutu Benih/ Bibit Ternak, Bahan/ Pakan/ Tanaman Skala Kecil; dan (4) Kegiatan Penyediaan Benih/ Bibit Ternak dan Hijauan Pakan Ternak Yang Sumbernya Dalam 1(satu) Daerah Kabupaten/Kota Lain. Pada Kegiatan ini terdapat 1 sub kegiatan yaitu Sub Kegiatan Pengadaan Benih/Bibit Ternak Yang Sumbernya Dari Daerah Kabupaten/Kota Lain.
- Indikator kinerja pada program ini ada 2, yaitu 1) peningkatan produksi tanaman pangan, dengan realisasi 70% dan capaian 87,50%. 2) persentase pemenuhan sarana peternakan dengan realisasi 70% dan capaian 87,50%.
- Sementara itu jika dibandingkan dengan target, realisasi fisik Triwulan III pada program ini telah mencapai target yang ditentukan.

5. Program Penyediaan dan Pengembangan Prasarana Pertanian

- Rencana capaian kinerja program ini pada Triwulan III rencana keuangan Rp.36.553.600,- (57,87%) dengan rencana fisik 66,25%.
- Realisasi Keuangan Rp.19.076.100,- (36,60%) dan realisasi fisik 58%. Dimana pada program ini terdapat 2 kegiatan, yaitu: (1) Kegiatan Pengembangan Prasarana Pertanian. Pada Kegiatan ini terdapat 3 Sub Kegiatan yaitu 1) Sub Kegiatan Pembangunan, Rehabilitasi dan Pemeliharaan Jalan Usaha Tani; 2) Sub Kegiatan Pembangunan Rehabilitasi dan Pemeliharaan Prasarana Pertanian lainnya; dan 3) Rehabilitasi dan Pemeliharaan Jaringan Irigasi Usaha Tani. (2) Kegiatan Pengelolaan Wilayah Sumber Bibit Ternak dan Rumpun/ Galur Ternak dalam Daerah Kabupaten/Kota. Pada kegiatan ini memiliki 1 sub kegiatan yaitu Sub Kegiatan Pelestarian dan Pemanfaatan Wilayah Sumber Bibit Ternak dan Rumpun/Galur Ternak.
- Indikator kinerja pada program ini ada 1 yaitu cakupan luas lahan pertanian yang ditetapkan menjadi LP2B dengan realisasi 70% dan capaian 87,50%.

6. Program Pengendalian Kesehatan Hewan dan Kesehatan Masyarakat Vetriner

- Rencana capaian kinerja program ini pada Triwulan III: rencana keuangan Rp. 102.963.200,- (97,93%) dengan rencana fisik (99,35%).
- Realisasi Keuangan Rp.11.315.700,- (10,76%) dan realisasi fisik 91,89%. Dimana pada program ini terdapat 2 kegiatan, yaitu: (1) Kegiatan Penjaminan Kesehatan Hewan, Penutupan dan Pembukaan Daerah Wabah Penyakit Hewan Menular Dalam Daerah Kabupaten/ Kota. Pada kegiatan ini terdapat 2 sub kegiatan, yaitu: 1) Sub Kegiatan Penanggulangan Daerah Terdampak Wabah Penyakit Hewan Menular dan 2) Pemberantasan Penyakit Hewan Menular dan Zoonosis dalam 1 (satu Daerah Kabupaten/Kota. (2) Kegiatan Penerapan dan Pengawasan Persyaratan Teknis Kesehatan Masyarakat Veteriner. Pada kegiatan ini terdapat 1 sub kegiatan, yaitu: Sub Kegiatan Pengawasan Peredaran Hewan dan Produk Hewan.
- Indikator kinerja pada program ini adalah Tingkat Pengendalian Kesehatan Hewan Menular Strategis (PHMS) dengan realisasi 11,11% dengan realisasi 0% karena penghitungan hanya dapat dilakukan pada akhir tahun.

7. Program Pengendalian dan Penanggulangan Bencana Pertanian

- Rencana capaian kinerja program ini pada Triwulan III: rencana keuangan Rp.0,- (0%) dengan rencana fisik (15%)
- Realisasi Keuangan Rp.0,- (0%) dan realisasi fisik 15%. Dimana pada program ini terdapat 1 kegiatan, yaitu: Kegiatan Pengendalian dan Penanggulangan Bencana Pertanian Kabupaten/ Kota. Pada Kegiatan ini terdapat 2 sub kegiatan, yaitu: Sub Kegiatan Penanggulangan Pasca Bencana Alam Bidang Tanaman Pangan, Hortikultura dan Perkebunan serta Sub Kegiatan Penanggulangan Pasca Bencana Alam Bidang Tanaman Pangan, Hortikultura dan Perkebunan.
- Indikator kinerja pada program ini adalah persentase pengendalian dan penanggulangan bencana pertanian yang tertangani, dengan realisasi 0% menunggu regulasi/petunjuk teknis dan pedoman umum pelaksanaan Asuransi Usaha Tani Padi (AUTP) tahun 2025 dari Kementan.

- Jika dibandingkan dengan target, realisasi fisik dan keuangan sudah mencapai target yang ditentukan.

8. Program Penyuluhan Pertanian

- Rencana capaian kinerja program ini pada Triwulan III: rencana keuangan Rp.118.812.400,- (52,80%) dengan rencana fisik (75%)
- Realisasi Keuangan Rp.54.043.950,- (24,02%) dan realisasi fisik 77,33%. Dimana pada program ini terdapat 1 kegiatan, yaitu: Pelaksanaan Penyuluhan Pertanian. Pada Kegiatan ini terdapat 2 sub kegiatan, yaitu: Sub Kegiatan Pengembangan Kapasitas Kelembagaan Petani di Kecamatan dan Desa dan Sub Kegiatan Penyediaan dan Pemanfaatan Sarana dan Prasarana Penyuluhan Pertanian.
- Indikator kinerja pada program ini terdapat 2 indikator, yaitu: 1) Persentase SDM Penyuluh Pertanian yang Ditingkatkan dengan target 100% dengan Realisasi 75%, 2) Jumlah Kelembagaan Tani yang Ditingkatkan Kapasitasnya dimana target 9 kelompok yang terealisasi 5 kelompok dengan capaian 55,56%.
Jika dibandingkan dengan target, realisasi fisik Triwulan III pada program ini telah mencapai target yang ditentukan.

9. Program Penunjang Urusan Pemerintahan Daerah Kabupaten/Kota

- Rencana capaian kinerja program ini pada Triwulan III: rencana keuangan Rp.6.715.614.202,- (81,43%) dengan rencana fisik (81,43%)
- Realisasi Keuangan Rp.5.726.943.951,- (69,44%) dan realisasi fisik 81,92%. Dimana pada program ini terdapat 5 kegiatan, yaitu: 1) Administrasi Keuangan Perangkat Daerah; 2) Administrasi Umum Perangkat Daerah; 3) Pengadaan Barang Milik Daerah Penunjang Urusan Pemerintah Daerah; 4) Penyediaan Jasa Penunjang Urusan Pemerintahan Daerah dan 5) Pemeliharaan Barang Milik Daerah Penunjang Urusan Pemerintah Daerah.
- Indikator kinerja pada program ini adalah Persentase Pemenuhan Penunjang yang Dipenuhi pada Dinas Pangan dan Pertanian 100% dengan realisasi 73,60%.
- Jika dibandingkan dengan target, realisasi fisik sudah mencapai target yang ditentukan.

- Rekomendasi Program

Semua program sudah dilaksanakan dengan baik pada Triwulan III tahun 2025. Diharapkan hasil yang dicapai pada Triwulan III akan lebih baik dan meningkat.

II. Evaluasi IKU

Dari evaluasi IKU yang dilaksanakan maka diperoleh capaian sebagai berikut :

1. Capaian Kinerja yang dilaporkan disesuaikan dengan target tahun 2025 Triwulan III berdasarkan indikator masing-masing tujuan/sasaran pada Perubahan Renstra Dinas Pangan dan Pertanian Kota Padang Panjang.
2. Adapun indikator kinerja yang diukur sebagai berikut:
 - a. **Ketersediaan Pangan untuk Dikonsumsi Penduduk**, Target Ketersediaan Pangan untuk Dikonsumsi Penduduk pada tahun 2025 adalah 2.400 kkal/kapita/hari. Sampai dengan triwulan III belum ada realisasi target yang telah ditetapkan tersebut karena pengolahan data baru dilaksanakan pada akhir tahun.

- b. **Produktivitas Padi**, Target produktivitas padi tahun 2025 adalah 7,2 ton/ha dan sampai dengan Triwulan III Tahun 2025 jumlah produktivitas padi terealisasi sebesar 7,33 ton/ha dengan persen capaian (101,81%).
- c. **Produktivitas Susu Sapi**, Pencapaian produksi susu sapi pada Triwulan III sebesar 7,33 liter/ekor/hari dengan target 11,85 liter/ekor/hari, persentase 73,67%. Terjadinya penurunan produksi susu diakibatkan oleh penurunan populasi sapi perah, terbatasnya luas lahan peruntukan kawasan hijauan peternak, umur simpan produk singkat dan produksi susu semuanya tidak terserap pasar.
- d. **Persentase Peningkatan Produksi Perikanan**, dari target untuk triwulan III tahun 2025 sebesar 0,13%. Sampai dengan triwulan III belum ada realisasi target yang telah ditetapkan tersebut karena penghitungan data dilakukan pada akhir tahun.
- e. **Nilai AKIP Dinas Pangan dan Pertanian**, Target indikator Nilai AKIP Dinas Pangan dan Pertanian pada Triwulan III sebesar 71,80%. Sampai dengan triwulan III belum ada realisasi target yang telah ditetapkan tersebut karena pengolahan data baru dilaksanakan pada akhir tahun.

- Rekomendasi IKU

- a. Capaian kinerja yang ditargetkan untuk Triwulan III Tahun 2025 sebagian besar sudah sesuai dengan indikator kinerja utama dan target perjanjian kinerja yang dilaksanakan oleh Eselon III yaitu Kepala Dinas Pangan dan Pertanian.
- b. Diharapkan untuk Triwulan berikutnya agar melaksanakan perencanaan dengan tepat dan lebih terukur dalam pencapaian kinerja oleh bidang-bidang di Dinas Pangan dan Pertanian Kota Padang Panjang sesuai dengan Indikator Kinerja Utama.

III. - Evaluasi Rencana Aksi

1. Pada **Program Peningkatan Diversifikasi dan Ketahanan Pangan Masyarakat** telah dilaksanakan kegiatan dengan rincian kegiatan sebagai berikut:
 - Monitoring Evaluasi Kegiatan ke Kelompok Wanita Tani (KWT)
 - Pemeliharaan Tanaman Obat Keluarga (TOGA).
 - Pemantauan harga pasar setiap harinya ke Pasar Kota Padang Panjang
 - Monitoring Evaluasi Stock Beras ke pedagang dan heler di Kota Padang Panjang.
 - Monitoring evaluasi harga pangan ke pedagang dan grosir di Kota Padang Panjang.
 - Bantuan untuk Kemiskinan Ekstrim berupa unggas dan sarana dan prasarana pertanian.
 - Sosialisasi Penyusunan Menu B2SA untuk TP-PKK di pendopo dinas tanggal 28 mei 2025 oleh 16 kelurahan.
 - Lomba B2SA Tk. Provinsi Sumatera Barat di M.Syafei tanggal 28 mei 2025 oleh 25 Instansi di Kota Padang Panjang.
2. Pada Program **Pengelolaan Perikanan Budidaya** telah dilaksanakannya kegiatan sebagai berikut:
 - Penyediaan sarana dan prasarana pembudidayaan ikan di Kota Padang Panjang.

- Penyediaan sarana dan prasarana untuk UPTD BBI (Pakan Ikan dan kapur)
 - Rapat Koordinasi tentang Perikanan
 - Pembinaan dan monitoring ke pokdakan di Kota Padang Panjang sebanyak 45 kelompok
 - Proses Administrasi Pengadaan Sarana Perikanan untuk UPTD BBI
 - Pengadaan bansos pokir tahun 2025 berupa sarana dan prasarana perikanan untuk 3 KK
3. Pada Program **Pengolahan dan Pemasaran Hasil Perikanan** telah dilaksanakannya kegiatan sebagai berikut:
- Monitoring evaluasi ke Kelompok Pembudidaya Ikan (Poklahsar) untuk menghimpun data konsumsi ikan
 - Pembinaan Penyuluhan perikanan ke lapangan (kegiatan rutin)
 - Sosialisasi Gemarikan.
4. Pada **Program Penyediaan dan Pengembangan Sarana Pertanian** telah dilaksanakannya kegiatan sebagai berikut:
- Beroperasionalnya Labor Kultur Jaringan
 - Pemeliharaan Screenhouse
 - Terlaksananya pengawasan pupuk dan pestisida ke Kios-Kios Pengecer yang ada di Kota Padang Panjang setiap bulan.
 - Pengadaan sarana dan prasarana pembibitan tanaman hias.
 - Pembinaan kelompok tani/ pelaku usaha tanaman hias.
 - Pengadaan Saprass pembibitan tanaman hias.
 - Pengadaan Saprass tanaman pangan dan hortikultura.
 - Pengadaan Pestisida untuk pengendalian Inflasi.
 - Monitoring dan Evaluasi Kegiatan.
 - Pemeliharaan Sapi Pembibitan di Rearing Unit sebanyak 7 ekor.
 - Pengolahan data statistik pertanian, hortikultura dan perkebunan.
 - Pengadaan pakan hijauan sampai kondisi September sebanyak 109.358 kg
 - Pengadaan Konsentrat sebanyak 3.800 kg keadaan sampai Bulan September
 - Telah dilaksanakan pembinaan ke kelompok peternak sapi perah yang ada di Kota Padang Panjang
 - Monitoring Evaluasi ke poltrishop di Kota Padang Panjang.
5. Pada **Program Penyediaan dan Pengembangan Prasarana Pertanian** telah dilaksanakannya kegiatan sebagai berikut:
- Monitoring dan evaluasi ke saluran irigasi dan jalan usaha tani ke kelompok tani.
 - Pengadaan sarana peternakan untuk kandang pembibitan dan rearing unit
6. Pada Program **Pengendalian Kesehatan Hewan dan Kesehatan Masyarakat Veteriner** telah dilaksanakan kegiatan sampai kondisi bulan September 2025, dengan rincian sebagai berikut:
- Terlaksananya Penangkapan Hewan Penular Rabies (HPR) SAMPAI kondisi Bulan September sebanyak 68 ekor.
 - Terlaksananya Vaksinasi Rabies sampai dengan kondisi Bulan september sebanyak 1.070 ekor.
 - Terlaksananya pelayanan kesehatan hewan sebanyak 1.800 ekor sampai dengan kondisi Bulan September.
 - Peningkatan KIE (Komunikasi Informasi dan Edukasi) terkait produksi

dan kesehatan hewan.

- Terlaksananya Pengawasan pemotongan ternak di RPH sebanyak 273 sampai kondisi Bulan September.

7. Pada **Program Pengendalian dan Penanggulangan Bencana Pertanian Kabupaten/Kota** bantuan premi AUTP Kota Padang Panjang Tahun 2025 dialokasikan pada APBD sebanyak Rp.5.292.000 untuk lahan sawah seluas 147 hektar yang merupakan 20% dari biaya polis, sedangkan 80% biaya polis lainnya ditanggung oleh Kementerian Pertanian/ APBN (sebesar Rp.21.168.000,-). Adapun nilai pertanggung AUTP ini adalah sebesar Rp.6.000.000-/hektar. Namun berdasarkan informasi dari Kementan, bantuan premi AUTP dari APBN belum tersedia di tahun 2025 ini. Saat ini, sedang diusulkan oleh Dinas Provinsi kepada Kementan agar Kementan dapat mengakomodir kebutuhan anggaran bantuan Premi 80% dari APBN.

8. Pada **Program Penyuluhan Pertanian** telah dilaksanakan :

- Terlaksananya Mimbar Sarasehan KTNA Tingkat Kota.
- Pertemuan Kelompok tani di lapangan.
- Pelatihan Biosaka dan Eco Enzym
- Melaksanakan pembinaan dan Monev ke kelompok tani beserta Penyuluh Pertanian (rutin).
- Penyediaan Biaya operasional Penyuluhan untuk menunjang kegiatan di lapangan

9. Pada **Program Peunjang Urusan Pemerintahan Kapasitas Penyuluh Pertanian** telah dilaksanakan :

- Pelaksanaan kegiatan rutin pada Dinas Pangan dan Pertanian pada triwulan III telah terlaksana sesuai kebutuhan yang sudah ditargetkan.

- Rekomendasi Rencana Aksi

- a. Pada Triwulan III Tahun 2025, Program telah terlaksana sesuai dengan Rencana Aksi yang telah disusun pada awal Tahun.
- b. Dan diharapkan Triwulan III Tahun 2025 juga akan terlaksana sesuai rencana aksi dan tepat sasaran.

Padang Panjang, 29 September 2025

MENGETAHUI :

**Sekretaris Pangan dan Pertanian
Kota Padang Panjang**

ZETRIAL, S.Pi, MM

NIP.19711126 199903 1 005

NOTULIS



YURNIDAWATI, SE

NIP. 19710101 199403 2 006



**PEMERINTAH KOTA PADANG PANJANG
DINAS PANGAN DAN PERTANIAN**

Jl. Ahmad Yani No. 30 Telepon/ Fax (0752) 82119

Padang Panjang 27124

E-mail : diperta.pp@gmail.com

DAFTAR HADIR

HARI/TANGAL : **Senin/ 29 September 2025**

ACARA : **Rapat Evaluasi Pengukuran Kinerja dan Realisasi Rencana Aksi
Triwulan III Tahun 2025**

TEMPAT : **Ruang Rapat Dinas Pangan dan Pertanian Kota Padang Panjang**

NO.	NAMA	L/P	JABATAN	TANDA TANGAN	KET
1	ZETRIAL	Ⓛ	Staf		
2	INDRA	Ⓛ	Kabidk L/1		
3	Supriyono	Ⓛ	Kasubag.		
4	Junidarwati	Ⓛ	AKRP		
5	Hidey	L/P	Ancis PSH		
6	Murwati	Ⓛ	KEPP Silang		
7	Naswandi	Ⓛ	STAF		
8	SYAFNIATI	Ⓛ	Ka. Puskesmas		
9	Supriyono	Ⓛ	DPP		
10	AFRIL	Ⓛ	staf		
11	Armentri	Ⓛ	PP		
12	Ruo	Ⓛ	PP		
13	Surya Devian k.	L/P	Analisis Pangan		
14	ELFI FITRI	L/P	PP		
15	Mutha Elfia	Ⓛ			
16	Supriyono	Ⓛ	DPP		
17	Nelvia zulvi	Ⓛ	DPP		
18	Rahmi Gustic AS	Ⓛ	PP ALK Mud		
19	Sri Angraini	Ⓛ	Staf		
20	Fitriadi M	Ⓛ	Kabid PPH		
21	Alim Fauzan	Ⓛ	Ka. BBI		
22	Santika Usada Paraja	Ⓛ	Staf		
23		L/P			
24		L/P			
25		L/P			

**Pt. KEPALA DINAS PANGAN DAN PERTANIAN
KOTA PADANG PANJANG**



ZETRIAL, S.Pi., M.M

No. 1971126 199903 1 005

**Dokumentasi Rapat Evaluasi Pengukuran Kinerja dan
Realisasi Rencana Aksi Triwulan III Tahun 2025**



LAPORAN MONITORING DAN EVALUASI TRIWULAN IV TAHUN 2025 DINAS PANGAN DAN PERTANIAN

SASARAN STRATEGIS	INDIKATOR KINERJA	SATUAN	KINERJA TRIWULAN IV			PENCAPAIAN TARGET INDIKATOR KINERJA TRIWULAN IV				PROGRAM/ KEGIATAN/ SUB KEGIATAN	INDIKATOR OUTCOME/ OUTPUT	CAPAIAN INDIKATOR TRIWULAN IV			ANGGARAN TRIWULAN IV			BIDANG PENANGGUNG JAWAB	CATATAN EVALUASI	REKOMENDASI		
			TARGET	REALISASI	CAPAIAN	Langkah-langkah/ aktivitas pencapaian target IKU	TARGET	REALISASI	CAPAIAN			FAKTOR PENDUKUNG/ PENGHAMBAT	TARGET	REALISASI	CAPAIAN	PAGU	REALISASI				CAPAIAN	
1. Meningkatkan Ketersediaan Pangan	1. 1 Ketersediaan Pangan untuk Dikonsumsi Penduduk	kcal/kapita/hari	2420	2420	100,00				Faktor Pendukung Ketersediaan pangan dalam Neraca Bahan Makanan (NBM) meliputi peningkatan produksi domestik (padi, jagung, hortikultura), diversifikasi, konsumsi, stabilitas distribusi, serta kebijakan pemerintah seperti impor strategis dan pengelolaan cadangan pangan. Faktor-faktor ini memastikan kecukupan energi dan nutrisi (protein/lemak) penduduk.													
						- Koordinasi dengan Bulog tentang Bantuan Pangan	1 kali	1 kali	100,00%	Faktor yang mempengaruhi keberhasilan pencapaian target indikator kinerja skor PPH yaitu antara lain terlaksananya sosialisasi yang bertahap dan berkesinambungan bagi masyarakat tentang konsumsi pangan beragam, bergizi dan Aman (B2SA)	Peningkatan Diversifikasi dan Ketahanan Pangan Masyarakat	Skor Pola Pangan Harapan (PPH)	85,19	85,41	100,26%	114.880.900	114.154.250	99,37%				
						- Penyusunan Neraca Bahan Makanan (NBM) secara triwulan/tahunan.	1 Dokumen	1 Dokumen	100,00%													
						- Pemantauan Harga Pangan	92 hari	92 hari	100,00%													
						- Melaksanakan Gerakan Pangan Murah (GPM)	1 kali	1 kali	100,00%													
												Penyediaan dan Penyaluran Pangan	Tingkat Stabilitas Pasokan	25%	25%	100,00%	86.175.000	86.132.000	99,95%			
						- Bantuan sarana dan prasarana bibit tanaman dan tenak	1 kk	1 kk	100,00%			Penyediaan Pangan Berbasis Sumber Daya Lokal	Pangan Berbasis Sumber Daya Lokal yang Tersedia	1 laporan	1 laporan	100,00%	86.175.000	86.132.000	99,95%	Kepala Bidang Ketahanan Pangan		
						- Monitoring evaluasi kegiatan	3 kali	3 kali	100,00%													
												Palaksanaan Pencapaian Target Konsumsi Pangan Perkapita/Tahun sesuai dengan Angka Kecukupan Gizi	Angka Kecukupan Energi (AKE)	1851 kkal/kapita/hr	1800,79 kkal/kapita/hr	97,29%	28.705.900	28.022.250	97,62%			
													Angka Kecukupan Protein (AKP)	57,41 gram/kapita/hr	53,72 gram/kapita/hr	93,57%						
									- Pembinaan dan Pemberdayaan Kelompok Wanita Tani (KWT) dalam pemenuhan pangan keluarga	6 kali	6 kali	100,00%										
										Pemberdayaan Masyarakat dalam Pengankaragaman Konsumsi Pangan Berbasis Sumber Daya Lokal	Jumlah Pemberdayaan Kelompok Masyarakat dalam Pengankaragaman Konsumsi Pangan Berbasis Sumber Daya Lokal	1 laporan	1 laporan	100,00%	28.705.900	28.022.250	97,62%	Kepala Bidang Ketahanan Pangan				
									- Pembinaan Pengolahan Pangan Lokal	1 kali	1 kali	100,00%										
										Faktor pendorong kinerja ini : 1) Pembinaan/edukasi terhadap pedagang/ petani terhadap bahaya penggunaan bahan kimia secara berlebihan di pasaran (pengawet, pestisida dan lain-lain; 2) Melakukan Pengujian sampel pangan segar secara berkala; dan 3) Sosialisasi/ Penyuluhan Keamanan Pangan												
										Pengawasan Keamanan Pangan	Persentase Pangan Segar yang Memenuhi Persyaratan dan Mutu Kemanan Pangan	51%	70%	137,25%	0	0	0,00%	Kepala Bidang Ketahanan Pangan	Meskipun tidak ada anggaran pada APBD Kota Padang Panjang tetapi indikaor ini dapat diukur karena adanya kegiatan uji kemanan pangan pangan oleh provinsi yang dilaksanakan di Kota Padang Panjang			
										Palaksanaan Pengawasan	Jumlah Pengawasan	0	0	0,00%	0	0	0,00%					
										Rekomendasi Kemanan Pangan Segar Asal Tumbuhan Daerah Kabupaten/Kota	Jumlah Rekomendasi Keamanan Pangan Segar Asal Tumbuhan Daerah Kabupaten/Kota	0	0	0,00%	0	0	0,00%					
2. Meningkatnya Produksi/Produktivitas Sektor Pertanian dan Perikanan	2. 1 Produktivitas Padi	ton/ha	5,85	6,63	113,33				Tingginya persen capaian indikator kinerja produktivitas padi didukung oleh optimalisasi pelaksanaan budidaya pertanian, menurunnya intensitas serangan hama tikus dan penyakit tumbuhan, penggunaan pupuk berimbang serta tersedianya alokasi pupuk bersubsidi yang sesuai dengan kebutuhan petani.													
											Penyediaan dan Pengembangan Sarana Pertanian	Peningkatan Produksi	80%	80%	100,00%	421.770.000	448.774.650	106,40%				
												Peningkatan Produksi	80%	80%	100,00%							
									Pengawasan Penggunaan Sarana	Jumlah Jenis Sarana	2 jenis	2 jenis	100,00%	373.895.000	362.333.450	96,91%						

SASARAN STRATEGIS	INDIKATOR KINERJA	SATUAN	KINERJA TRIWULAN IV			PENCAPAIAN TARGET INDIKATOR KINERJA TRIWULAN IV				PROGRAM/ KEGIATAN/ SUB KEGIATAN	INDIKATOR OUTCOME/ OUTPUT	CAPAIAN INDIKATOR TRIWULAN IV			ANGGARAN TRIWULAN IV			BIDANG PENANGGUNG JAWAB	CATATAN EVALUASI	REKOMENDASI		
			TARGET	REALISASI	CAPAIAN	Langkah-langkah/ aktivitas pencapaian target IKU	TARGET	REALISASI	CAPAIAN			FAKTOR PENDUKUNG/ PENGHAMBAT	TARGET	REALISASI	CAPAIAN	PAGU	REALISASI				CAPAIAN	
						- Penyediaan Biaya operasional Penyuluhan untuk menunjang kegiatan di lapangan	16 kali	16 kali	100,00%		Penyediaan dan Peningkatan Kapasitas Penyuluh Pertanian		16 orang	16 orang	100,00%	59.280.000	59.280.000	100,00%	Kepala Bidang Penyuluhan dan Perikanan			
	2. 2 Produktivitas Susu Sapi	liter/ekor/hari	11,85	9,19	77,55				faktor penghambat : 1) Belum adanya pasar yang pasti/permanen; 2) Belum adanya Industri Pengolahan Susu (IPS) yang menjadi tempat pemasaran susu; 3) Berkurangnya induk sapi oleh peternak dikarenakan macetnya susu sapi (tidak													
										Penyediaan dan Pengembangan Sarana Pertanian	Peningkatan Produksi	80%	80%	100,00%	1.248.367.280	1.159.915.625	92,91%					
										Peningkatan Mutu dan Peredaran	Jumlah Sapi Rearing Unit	7 ekor	7 ekor	100,00%	192.777.130	152.569.525	79,14%					
						- Pemeliharaan Sapi Pembibitan di Rearing Unit	7 ekor	7 ekor	100,00%		Pengawasan Mutu Benih/Bibit Ternak, Bahan Pakan/Pakan/Tanaman Skala Kecil	Jumlah Pengawasan Mutu Benih/Bibit Ternak, Bahan Pakan/Pakan/Tanaman Skala Kecil	1 laporan	1 laporan	100,00%	192.777.130	152.569.525	79,14%	Kepala Bidang Peternakan dan Kesehatan Hewan			
						- Pengadaan pakan hijauan sapi perah	1 paket	1 paket	100,00%		Penyediaan Benih/Bibit Ternak dan	Jumlah KK Miskin yang	35 KK	34 KK	97,14%	1.055.590.150	1.007.346.100	95,43%				
						- Sosialisasi/ Pelatihan bagi Penerima Bansos	35 KK	34 KK	97,14%		Pengadaan Bibit Ternak yang Sumbernya dari Daerah Kabupaten/Kota Lain	Jumlah bibit ternak yang sumbernya dari daerah kabupaten/kota lain	79 ekor	77 ekor	97,47%	1.055.590.150	1.007.346.100	95,43%	Kepala Bidang Peternakan dan Kesehatan Hewan			
						- Melaksanakan Monitoring dan Evaluasi	3 kali	3 kali	100,00%		Penyediaan dan Pengembangan	Cakupan Luas Lahan	80%	80%	100%	41.149.780	32.430.200					
										Pembangunan Prasarana Pertanian	Jumlah Prasarana	2 unit	2 unit	100,00%	19.073.600	19.073.600						
										Pembangunan, Rehabilitasi dan Pemeliharaan Prasarana Pertanian Lainnya	Jumlah Prasarana Pertanian Lainnya yang Dibangun, Direhabilitasi dan Dipelihara	2 unit	2 unit	100,00%	19.073.600	19.073.600	100,00%	Kepala Bidang Peternakan dan Kesehatan Hewan				
										Pengelolaan Wilayah Sumber Bibit Ternak dan Rumpun/Galur Ternak dalam Daerah Kabupaten/ Kota	Jumlah Kelahiran Ternak Hasil IB	25 ekor	34 ekor	136,00%	22.076.180	13.356.600	60,50%		Tingkat keberhasilan IB tinggi, efektivitas pelayanan IB meningkat			
										Pelestarian dan Pemanfaatan Wilayah Sumber Bibit Ternak dan Rumpun/Galur Ternak	Jumlah Wilayah Sumber Bibit Ternak dan Rumpun/Galur Ternak yang Dilestarkan dan Dimanfaatkan	1 laporan	1 laporan	100,00%	22.076.180	13.356.600	60,50%	Kepala Bidang Peternakan dan Kesehatan Hewan				
										Pengendalian Kesehatan Hewan	Tingkat Pengendalian	11,11%	12,50%	112,51%	105.143.200	98.167.952	93,37%					
										Penjaminan Kesehatan Hewan,	Persentase Pelayanan	100%	100%	100,00%	96.944.200	91.065.752	93,94%					
						- Melakukan tindakan pengendalian dan pemberantasan kasus penyakit menular	1 kegiatan	1 kegiatan	100,00%		Penanggulangan Daerah Terdampak Wabah Penyakit Hewan Menular	Jumlah Daerah Terdampak Wabah yang Terkendali	1 Laporan	1 Laporan	100,00%	1.975.800	0	0,00%	Kepala Bidang Peternakan dan Kesehatan Hewan	Refocusing Anggaran		
						- Melaksanakan kegiatan pelayanan kesehatan hewan	500 layanan	645 layanan	129,00%	2365												
						- Peningkatan KIE (Komunikasi Informasi dan Edukasi) terkait produksi dan kesehatan hewan	3 kali	3 kali	100,00%													
						- Pengawasan Pemotongan Ternak di RPH	92 kali	92 kali	100,00%													
						- Pengadaan obat-obat hewan dan pengendalian kesehatan hewan	1 paket	1 paket	100,00%		Pemberantasan Penyakit Hewan Menular dan Zoonosis dalam 1 (satu) Daerah Kabupaten/Kota	Jumlah wilayah atau kawasan yang mengalami penurunan kasus penyakit hewan menular dan zoonosis dalam 1 (satu) Daerah Kabupaten/kota	1 Laporan	1 Laporan	100,00%	94.968.400	91.065.752	95,89%	Kepala Bidang Peternakan dan Kesehatan Hewan			
						- Penangkapan hewan penular rabies yang berkecenderungan	13 ekor	4 ekor	30,77%													
						- Pelaksanaan Vaksinasi Rabies Massal	60 ekor	64 ekor	106,67%													
										Penerapan dan Pengawasan Persyaratan Teknis Kesehatan Masyarakat Veteriner	Jumlah Livestock Expo yang	0 kali	0 kali	0,00%	8.199.000	7.102.200	86,62%					
											Jumlah Sertifikasi Produk Susu	1 sertifikat	1 sertifikat	100,00%								
										Pengawasan Peredaran Hewan dan Produk Hewan	Jumlah Pengawasan Peredaran Hewan dan Produk Hewan	1 Laporan	1 Laporan	100,00%	8.199.000	7.102.200	86,62%	Kepala Bidang Peternakan dan Kesehatan Hewan				

SASARAN STRATEGIS	INDIKATOR KINERJA	SATUAN	KINERJA TRIWULAN IV			PENCAPAIAN TARGET INDIKATOR KINERJA TRIWULAN IV					PROGRAM/ KEGIATAN/ SUB KEGIATAN	INDIKATOR OUTCOME/ OUTPUT	CAPAIAN INDIKATOR TRIWULAN IV			ANGGARAN TRIWULAN IV			BIDANG PENANGGUNG JAWAB	CATATAN EVALUASI	REKOMENDASI
			TARGET	REALISASI	CAPAIAN	Langkah-langkah/ aktivitas pencapaian target IKU	TARGET	REALISASI	CAPAIAN	FAKTOR PENDUKUNG/ PENGHAMBAT			TARGET	REALISASI	CAPAIAN	PAGU	REALISASI	CAPAIAN			
						- Penyediaan Cetakan dan Penggandaan	3 paket	3 paket	100,00%		Sub Kegiatan Penyediaan Barang Cetak dan Penggandaan	Jumlah Paket Barang Cetak dan Penggandaan yang Disediakan	12 paket	12 paket	100,00%	8.596.500	8.462.670	98,44%	Sekretaris		
						- Penyempian Laporan Penyelenggaraan Rapat Koordinasi dan Konsultasi SKPD	6 laporan	6 laporan	100,00%		Sub Kegiatan Penyelenggaraan Rapat Koordinasi dan Konsultasi SKPD	Jumlah Laporan Penyelenggaraan Rapat Koordinasi dan Konsultasi SKPD	24 laporan	24 laporan	75,00%	116.064.000	104.314.153	89,88%	Sekretaris		
										Pengadaan Barang Milik Daerah	Pemenuhan Barang Milik	100%	100%	100,00%	10.000.000	8.621.500	86,22%				
						- Pengadaan Mesin Pomba Air untuk UPTD RPH	1 paket	1 paket	100,00%		Pengadaan Peralatan dan Mesin Lainnya	Jumlah Unit Peralatan dan Mesin Lainnya yang Disediakan	1 unit	1 unit	100,00%	10.000.000	8.621.500	86,22%	Sekretaris		
										Penyediaan Jasa Penunjang Urusan	Persentase Penyediaan	100%	100%	100,00%	1.240.731.234	1.111.536.060	89,59%				
						- Penyempian Laporan Penyediaan Jasa Surat Menyurat	4 laporan	4 laporan	100,00%		Penyediaan Jasa Surat Menyurat	Jumlah Laporan Penyediaan Jasa Surat Menyurat	12 laporan	12 laporan	100,00%	3.535.800	3.000.000	84,85%	Sekretaris		
						- Penyempian Laporan Penyediaan Jasa Komunikasi, Sumber Daya Air dan Listrik	9 laporan	9 laporan	100,00%		Sub Kegiatan Penyediaan Jasa Komunikasi, Sumber Daya Air dan Listrik	Jumlah Laporan Penyediaan Jasa Komunikasi, Sumber Daya Air dan Listrik yang Disediakan	36 laporan	36 laporan	100,00%	199.999.034	116.725.706	58,36%	Sekretaris		
						- Penyempian Laporan Penyediaan Jasa Pelayanan Umum Kantor yang Disediakan	4 laporan	4 laporan	100,00%		Sub Kegiatan Penyediaan Jasa Pelayanan Umum Kantor	Jumlah Laporan Penyediaan Jasa Pelayanan Umum Kantor yang Disediakan	12 laporan	12 laporan	100,00%	1.037.196.400	991.810.354	95,62%	Sekretaris		
										Kegiatan Pemeliharaan Barang Milik	Persentase Ketersediaan	100%	100%	100,00%	376.688.820	314.588.820	83,51%				
						- Pemeliharaan dan Pembayaran Pajak Kendaraan Perorangan Dinas/ Kendaraan Dinas Jabatan	24 unit	24 unit	100,00%		Sub Kegiatan Penyediaan Jasa Pemeliharaan, Biaya Pemeliharaan dan Pajak Kendaraan Perorangan Dinas/ Kendaraan Dinas Jabatan	Jumlah Kendaraan Perorangan Dinas/ Kendaraan Dinas Jabatan yang Dipelihara dan Dibayarkan Pajaknya	45 Unit	45 Unit	100,00%	264.844.920	218.604.850	82,54%	Sekretaris		
						- Pemeliharaan Peralatan dan Mesin Lainnya	2 unit	2 unit	100,00%		Sub Kegiatan Pemeliharaan Peralatan dan mesin lainnya	Jumlah Peralatan dan Mesin Lainnya yang Dipelihara	5 Unit	5 Unit	100,00%	40.791.900	31.382.900	76,93%	Sekretaris		
						- Pemeliharaan Gedung Kantor dan Bangunan Lainnya	2 Unit	2 Unit	100,00%		Sub Kegiatan Pemeliharaan/ Rehabilitasi Gedung Kantor dan Bangunan Lainnya	Jumlah Gedung Kantor dan Bangunan Lainnya yang Dipelihara/ Direhabilitasi	2 Unit	2 Unit	100,00%	71.052.000	64.601.070	90,92%	Sekretaris		



TELAH DIPERIKSA DAN DISETUJUI OLEH TIM VERIFIKATOR OPD

NO	UNIT	NAMA	PARAF
1	SEKRETARIS	ZETRIAL, S.Pi	
2	Pi. KEPALA BIDANG KETAHANAN PANGAN	NELFIA ZULNI, S.TP	
3	KEPALA BIDANG PERIKANAN DAN PELAKSANA PENYULUHAN	INORA, S.Pi	
4	KEPALA BIDANG TANAMAN PANGAN, HORTIKULTURA DAN PERKEBUNAN	FITRIADI M. S.Pi	
5	KEPALA BIDANG PETERNAKAN DAN KESEHATAN HEWAN	dr. WAHIDIN BERUH	



PEMERINTAH KOTA PADANG PANJANG
DINAS PANGAN DAN PERTANIAN

Jl. A. Yani No: 30 Kelurahan Ngalau Kecamatan Padang Panjang Timur
Kota Padang Panjang - kodepos 27124 - Telepon/Fax (0752) 82119
Email : diperta.pp@gmail.com

NOTULEN

Rapat : Rapat Evaluasi Pengukuran Kinerja dan Realisasi Rencana Aksi Triwulan IV Tahun 2025
Hari/Tanggal : Senin/ 05 Januari 2026
Pukul : 10.00 WIB s/d selesai
Tempat : Ruang Rapat Dinas Pangan dan Pertanian Kota Padang Panjang
Ketua : Kepala Dinas Pangan dan Pertanian Kota Padang Panjang
Peserta : Sekretaris Dinas Pangan dan Pertanian Kota Padang Panjang
Kabid Tanaman Pangan Hortikultura dan Perkebunan
Kabid Ketahanan Pangan
Kabid Perikanan dan Pelaksana Penyuluhan
Kabid Peternakan dan Kesehatan Hewan
Pejabat Fungsional Perencana
Pejabat fungsional yang disetarakan di Lingkup Dinas Pangan dan Pertanian

PEMBAHASAN

Pada rapat ini dilakukan evaluasi terhadap capaian program, Evaluasi Capaian IKU dan Evaluasi Pelaksanaan Rencana Aksi dengan hasil rapat sebagai berikut:

I. - Evaluasi Program

Dari pelaksanaan program dan kegiatan yang dilaksanakan pada Triwulan IV ini maka berikut ini ditampilkan capaian masing-masing program:

1. Program Penunjang Urusan Pemerintahan Daerah Kabupaten/Kota

- Rencana capaian kinerja program ini pada Triwulan IV: rencana keuangan Rp.8.247.103.916,- dengan rencana fisik 100%.
- Realisasi Keuangan Rp.7.730.565.171.- (93,74%) dan realisasi fisik 100%. Dimana pada program ini terdapat 5 kegiatan, yaitu: (1). Administrasi Keuangan Perangkat Daerah dengan sub kegiatan Penyediaan Gaji dan Tunjangan ASN (2) Administrasi Umum Perangkat Daerah, dengan sub kegiatan Penyediaan komponen instalasi listrik/penerangan bangunan kantor, Penyedia bahan logistik kantor, Penyediaan barang cetakan dan penggandaan, Penyelenggaraan arapat koordinasi dan konsultasi SKPD, (3) Pengadaan Barang Milik Daerah Penunjang Urusan Pemerintah Daerah, dengan sub kegiatan Pengadaan peralatan dan mesin lainnya(4) Penyediaan Jasa Penunjang Urusan Pemerintah Daerah, dengan sub kegiatan Penyediaan jasa surat menyurat, Penyediaan Jasa Komunikasi, Sumber Daya Air dan Listrik, serta Penyediaan Jasa Pelayanan Umum Kantor ,dan (5) Pemeliharaan Barang Milik Daerah Penunjang Urusan Pemerintah Daerah dengan sub kegiatan Penyediaan Jasa Pemeliharaan, Biaya Pemeliharaan, dan Pajak Kendaraan Perorangan Dinas atau Kendaraan Dinas Jabatan, serta Pemeliharaan Peralatan dan Mesin Lainnya, Pemeliharaan/ Rehabilitasi Gedung Kantor dan Bangunan Lainnya
- Indikator kinerja pada program ini adalah persentase pemenuhan Urusan penunjang yang dipenuhi pada Dinas Pangan dan Pertanian.

2. Program Peningkatan Diversifikasi dan Ketahanan Pangan

- Rencana capaian kinerja program ini pada Triwulan IV: rencana keuangan Rp.114.880.900,- dengan rencana fisik 100%.
- Realisasi Keuangan Rp.114.154.250,- (99,37%) dan realisasi fisik 100%. Dimana pada program ini terdapat 2 kegiatan, yaitu: (1). Penyediaan dan Penyaluran Pangan Pokok atau Pangan Lainnya sesuai dengan Kebutuhan Daerah Kabupaten/ Kota dalam rangka Stabilitas Pasokan dan Harga Pangan. Pada kegiatan terdapat sub kegiatan Penyediaan Pangan Berbasis Sumber Daya Lokal; (2). Kegiatan Pelaksanaan Pencapaian Target Konsumsi Pangan Perkapita/ Tahun sesuai dengan Angka Kecukupan Gizi. Pada Kegiatan terdapat subkegiatan Pemberdayaan Masyarakat dalam Penganekaragaman Konsumsi Pangan Berbasis Sumber Daya Lokal.
- Indikator kinerja dari program ini, yaitu : Skor Pola Pangan Harapan (PPH) dimana target angka 85,19 dengan realisasi 85,41 serta persentase capaian sebesar 100,28%. Realisasi fisik melebihi target disebabkan oleh terlaksananya sosialisasi yang bertahap dan berkesinambungan bagi masyarakat tentang konsumsi pangan beragam, bergizi dan Aman (B2SA).

3. Program Pengawasan Keamanan Pangan

- Rencana capaian kinerja program ini pada Triwulan IV: rencana keuangan Rp.0,- (0%) dengan rencana fisik 51%.
- Realisasi Keuangan Rp. 0,- (0%) dan realisasi fisik 51%. Dimana pada program ini terdapat 1 kegiatan, yaitu Kegiatan Pelaksanaan Pengawasan Keamanan Pangan Segar Daerah Kabupaten/Kota (1) Sub Kegiatan Rekomendasi Keamanan Pangan Segar Asal Tumbuhan Daerah Kabupaten/Kota.
- Indikator kinerja program ini adalah persentase pangan segar yang memenuhi persyaratan dan standar keamanan pangan. Pada Triwulan IV, target keuangan kegiatan pengawasan pangan sebesar 0% sebagai dampak dari refocusing anggaran dan target fisik sebesar 51%. Realisasi kinerja program 70% dengan capaian persentase sebesar 137,25% Meskipun tidak ada anggaran pada APBD Kota Padang Panjang tetapi indikator ini dapat diukur karena adanya kegiatan uji keamanan pangan pangan oleh provinsi yang dilaksanakan di Kota Padang Panjang.

4. Program Pengelolaan Perikanan Budidaya

- Rencana capaian kinerja program ini pada Triwulan IV: rencana keuangan Rp. 285.489.500,- (1,24%) dengan rencana fisik 12,50%.
- Realisasi Keuangan Rp216.082.000,- (75,81%) dan realisasi fisik 12,50%. Dimana pada program ini terdapat 1 kegiatan, yaitu Kegiatan Pengelolaan Pembudidayaan Ikan. Pada kegiatan ini terdapat 2 sub kegiatan, yaitu (1) Sub Kegiatan Penyediaan Prasarana Pembudidayaan Ikan dalam 1 (satu) Daerah Kabupaten/ Kota dan (2) Penjaminan Ketersediaan Sarana Pembudidayaan Ikan dalam 1 (satu) Daerah Kabupaten/Kota.
- Indikator kinerja pada program ini adalah produksi budidaya ikan. Dimana jumlah produksi perikanan sampai kondisi Bulan Desember Tahun 2025 sebanyak 752 ton/tahun dari target yang ditetapkan 752 ton/tahun dengan persentase capaian 100%
- Sementara itu jika dibandingkan dengan target, realisasi fisik sudah mencapai target yang ditentukan sedangkan realisasi keuangan pada

program ini belum mencapai target yang telah ditetapkan disebabkan oleh refocusing anggaran.

5. Program Pengolahan dan Pemasaran Hasil Perikanan

- Rencana capaian kinerja program ini pada Triwulan IV: rencana keuangan Rp.12.274.900,- dengan rencana fisik 100%.
- Realisasi Keuangan Rp.9.646.750,- (78,59%) dan realisasi fisik (100%). Dimana pada program ini terdapat 1 kegiatan, yaitu: Kegiatan Penerbitan Tanda Daftar Usaha Pengolahan Hasil Perikanan Bagi Usaha Skala Mikro dan Kecil. Pada Kegiatan ini terdapat 1 sub kegiatan, yaitu: Sub Kegiatan Penyediaan Data dan Informasi Usaha Pemasaran dan Pengolahan Hasil Perikanan dalam 1 (satu) Daerah kabupaten/ Kota.
- Indikator kinerja pada program ini adalah angka konsumsi ikan dengan target 42,16 Kg/Kapita/tahun , dengan realisasi sampai keadaan bulan Desember 2025 sebesar 42,16 Kg/Kapita/tahun dengan persentase capaian 100%. Realisasi tercapai karena meningkatnya produksi perikanan, penyuluhan perikanan tentang gemarikan dan adanya kerjasama dengan PPK Kota untuk Lomba mewarnai tentang ikan tingkat kota.

6. Program Penyediaan dan Pengembangan Sarana Pertanian

- Rencana capaian kinerja program ini pada Triwulan IV: rencana keuangan Rp.1.720.137.280,- dengan rencana fisik (100%).
- Realisasi Keuangan Rp.1.608.690.275,- (93,52%) dan realisasi fisik 100%. Dimana pada program ini terdapat 4 kegiatan, yaitu:
(1). Kegiatan Pengawasan Penggunaan Sarana Pertanian. Pada Kegiatan ini terdapat 1 Sub Kegiatan, yaitu: Sub Kegiatan Pendampingan Penggunaan Sarana Pendukung Pertanian; (2). Kegiatan Pengelolaan Sumber Daya Genetik (SDG) Hewan, Tumbuhan, dan Mikro Organisme Kewenangan Kabupaten/ Kota. Pada kegiatan ini terdapat 1 Sub Kegiatan, yaitu: Sub Kegiatan Peningkatan Kualitas SDG Hewan/ Tanaman; (3). Kegiatan Peningkatan Mutu dan Peredaran Benih/ Bibit Ternak dan Tanaman Pakan Ternak serta Pakan dalam Daerah Kabupaten/ Kota. Pada Kegiatan ini terdapat 1 sub kegiatan, yaitu: Sub Kegiatan Pengawasan Mutu Benih/ Bibit Ternak, Bahan/ Pakan/ Tanaman Skala Kecil; dan (4) Kegiatan Penyediaan Benih/ Bibit Ternak dan Hijauan Pakan Ternak Yang Sumbernya Dalam 1(satu) Daerah Kabupaten/Kota Lain. Pada Kegiatan ini terdapat 1 sub kegiatan yaitu Sub Kegiatan Pengadaan Benih/Bibit Ternak Yang Sumbernya Dari Daerah Kabupaten/Kota Lain.
Indikator kinerja pada program ini ada 2, yaitu 1) persentase peningkatan produksi tanaman pangan dengan target 80% terealisasi sesuai dengan target serta persentase capaian 100% dan 2) persentase peningkatan produksi komoditas peternakan dengan target 80% terealisasi sesuai dengan target serta persentase capaian 100% .

7. Program Penyediaan dan Pengembangan Prasarana Pertanian

- Rencana capaian kinerja program ini pada Triwulan IV rencana keuangan Rp.69.549.700,- dengan rencana fisik 100%.
- Realisasi Keuangan Rp.39.801.200,- (55,70%) dan realisasi fisik 100%. Dimana pada program ini terdapat 2 kegiatan, yaitu: (1) Kegiatan Pembangunan Prasarana Pertanian. Pada Kegiatan ini terdapat 3 Sub Kegiatan yaitu 1) Sub Kegiatan Pembangunan, Rehabilitasi dan

Pemeliharaan Jalan Usaha Tani; 2) Sub Kegiatan Pembangunan Rehabilitasi dan Pemeliharaan Prasarana Pertanian lainnya; dan 3) Rehabilitasi dan Pemeliharaan Jaringan Irigasi Usaha Tani. (2) Kegiatan Pengelolaan Wilayah Sumber Bibit Ternak dan Rumpun/ Galur Ternak dalam Daerah Kabupaten/Kota. Pada kegiatan ini memiliki 1 sub kegiatan yaitu Sub Kegiatan Pelestarian dan Pemanfaatan Wilayah Sumber Bibit Ternak dan Rumpun/Galur Ternak .

- Indikator kinerja pada program ini ada 1 yaitu persentase cakupan lahan pertanian yang ditetapkan menjadi LP2B dengan target 80% dan realisasi 80% dan capaian 100% sedangkan target dari kegiatan pengelolaan wilayah sumber bibit ternak dan rumpun/galur ternak dalam daerah Kabupaten/Kota target 25 ekor dengan realisasi 34 ekor, capaian sebesar 136 % melebihi target dikarenakan tingkat keberhasilan IB tinggi, efektifitas pelayanan IB meningkat.

8. Program Pengendalian Kesehatan Hewan dan Kesehatan Masyarakat Vetriner

- Rencana capaian kinerja program ini pada Triwulan IV: rencana keuangan Rp. 105.143.200,- dengan rencana fisik (100%).
- Realisasi Keuangan Rp.98.167.9520,- (93,37%) dan realisasi fisik 100%. Dimana pada program ini terdapat 2 kegiatan, yaitu: (1) Kegiatan Penjaminan Kesehatan Hewan, Penutupan dan Pembukaan Daerah Wabah Penyakit Hewan Menular Dalam Daerah Kabupaten/ Kota. Pada kegiatan ini terdapat 2 sub kegiatan, yaitu: 1) Sub Kegiatan Penanggulangan Daerah Terdampak Wabah Penyakit Hewan Menular dan 2) Pemberantasan Penyakit Hewan Menular dan Zoonosis dalam 1 (satu Daerah Kabupaten/Kota. (2) Kegiatan Penerapan dan Pengawasan Persyaratan Teknis Kesehatan Masyarakat Veteriner. Pada kegiatan ini terdapat 2 sub kegiatan, yaitu: 1) Sub Kegiatan Pengawasan Peredaran Hewan dan Produk Hewan dan 2) Sub Kegiatan Pembinaan Penerapan Persyaratan Higiene Sanitasi pada Unit Usaha Produk Hewan.
- Indikator kinerja pada program ini adalah persentase tingkat pengendalian Penyakit Hewan Menular Strategi (PHMS), dengan target 11,11% dengan realisasi 12,50% capaian melebihi target sebesar 112,51% dikarenakan adanya upaya pengendalian dan pencegahan penyakit PHMS oleh Dinas melalui upaya vaksinasi dan KIE kepada ternak dan hewan.

9. Program Pengendalian dan Penanggulangan Bencana Pertanian

- Rencana capaian kinerja program ini pada Triwulan IV: rencana keuangan Rp.7.600.000 dengan rencana fisik (100%)
- Realisasi Keuangan Rp.0,- (0%) dan realisasi fisik 80%. Dimana pada program ini terdapat 1 kegiatan, yaitu: Kegiatan Pengendalian dan Penanggulangan Bencana Pertanian Kabupaten/ Kota. Pada Kegiatan ini terdapat 1 sub kegiatan, yaitu: Sub Kegiatan Sub Kegiatan Penanggulangan Pasca Bencana Alam Bidang Tanaman Pangan, Hortikultura dan Perkebunan.
- Indikator kinerja pada program ini adalah persentase penanganan bencana pertanian dengan target 80% realisasi 0% dengan capaian 0%, realisasi tidak terlaksana disebabkan tidak tersedianya anggaran APBN untuk premi Asuransi Usaha Tani Padi (AUTP) tahun 2025 dari Kementan.

10. Program Penyuluhan Pertanian

- Rencana capaian kinerja program ini pada Triwulan IV: rencana keuangan Rp.225.029.400 dengan rencana fisik (100%)
- Realisasi Keuangan Rp.1802.779.450,- (81,22%) dan realisasi fisik 100%. Dimana pada program ini terdapat 1 kegiatan, yaitu: Pelaksanaan Penyuluhan Pertanian. Pada Kegiatan ini terdapat 3 sub kegiatan, yaitu: Sub Kegiatan Pengembangan Kapasitas Kelembagaan Petani di Kecamatan dan Desa dan Sub Kegiatan Penyediaan 2). Pemanfaatan Sarana dan Prasarana Penyuluhan Pertanian dan 3) Penyediaan dan peningkatan kapasitas penyuluh pertanian.
- Indikator kinerja pada program ini adalah Persentase SDM penyuluh pertanian yang ditingkatkan target 100% dengan realisasi 100% dan Jumlah kelembagaan tani yang ditingkatkan kapasitasnya dengan target 9 Kelompok terealisasi sesuai target dan persentase capaian sebesar 100%.
- Jika dibandingkan dengan target, realisasi fisik sudah mencapai target yang ditentukan sedangkan realisasi keuangan tidak mencapai 100% karena adanya rencana refocusing anggaran.

- Rekomendasi Program

Semua program sudah dilaksanakan dengan baik sesuai dengan target yang direncanakan pada tahun 2025, tetapi realisasi keuangan belum sesuai dengan target dikarenakan adanya efisiensi anggaran untuk Tahun 2025 sehingga ada kegiatan yang tidak mencapai 100% pelaksanaannya.

II. Evaluasi IKU

Dari evaluasi IKU yang dilaksanakan maka diperoleh capaian sebagai berikut :

1. Capaian Kinerja yang dilaporkan disesuaikan dengan target tahun 2025 berdasarkan indikator masing-masing tujuan/sasaran pada Renstra Dinas Pangan dan Pertanian Kota Padang Panjang Tahun 2025-2029.
2. Adapun indikator kinerja yang diukur sebagai berikut:
 - a. **Ketersediaan Pangan untuk Dikonsumsi Penduduk**, dengan target 2.420 Kkal/Kapita/hari, realisasi 2.420 Kkal/Kapita/hari dengan persentase capaian 100%. Dimana kinerja ini Faktor Pendukung Ketersediaan pangan dalam Neraca Bahan Makanan (NBM) meliputi peningkatan produksi domestik (padi, jagung, hortikultura), diversifikasi, konsumsi, stabilitas distribusi, serta kebijakan pemerintah seperti impor strategis dan pengelolaan cadangan pangan. Faktor-faktor ini memastikan kecukupan energi dan nutrisi (protein/lemak) penduduk.
 - b. **Peningkatan Produksi Perikanan**, dari target tahun 2025 sebesar 0,26% realisasi 0,26% dengan capaian 100% dengan meningkatnya produksi perikanan di Kota Padang Panjang didukung oleh kembali bergeliatnya sektor usaha budidaya perikanan dengan komoditas utama yaitu Ikan Lele, Nila dan Mas. Hal ini disebabkan adanya kenaikan harga jual ikan konsumsi dipasaran dan terjadinya kenaikan konsumsi ikan perkapita pertahun pada tahun 2025 yaitu sebanyak 42,16, sehingga memicu semangat pembudidayaan ikan di Kota Padang Panjang terutama ikan lele untuk pengembangan budidaya ikan.
 - c. **Produktivitas Padi**, Target produktivitas padi tahun 2025 adalah 5,85 ton/ha terealisasi sebesar 6,63 ton/ha (ini merupakan angka sementara dari BPS Kota Padang Panjang) dengan persen capaian (113,33%) ,

peningkatan capaian indikator kinerja produktivitas padi didukung oleh optimalisasi pelaksanaan budidaya pertanian, menurunnya intensitas serangan hama tikus dan penyakit tumbuhan, penggunaan pupuk berimbang serta tersedianya alokasi pupuk bersubsidi yang sesuai dengan kebutuhan petani.

- d. **Produktivitas Susu Sapi Perah**, Target untuk tahun 2025 target sebesar sebesar 11,85 liter/ekor/hari dengan realisasi 9,19 liter/ekor/hari, persentase capaian 77,55%. Adapun faktor penghambat tidak tercapainya target yaitu: 1) Belum adanya pasar yang pasti/permanent; 2) Belum adanya Industri Pengolahan Susu (IPS) yang menjadi tempat pemasaran susu; 3) Berkurangnya induk sapi oleh peternak dikarenakan macetnya susu sapi (tidak terpasarkan seluruhnya).
- e. **Nilai AKIP Dinas Pangan dan Pertanian**, Target indikator sebesar 71,75 terealisasi sebesar 72 degan persentase capaian sebesar 100,35%. Hal ini didukung oleh komitmen pimpinan, keselarasan perencanaan dan penganggaran, indikator kinerja yang terukur, serta pelaksanaan monitoring dan evaluasi yang berkelanjutan, penerapan SAKIP di Dinas Pangan dan Pertanian terus mengalami perbaikan sehingga mendorong peningkatan Nilai AKIP secara berkesinambungan.

- Rekomendasi IKU

- a. Capaian kinerja yang ditargetkan untuk Tahun 2025 sebagian besar sudah sesuai dengan indikator kinerja utama dan target perjanjian kinerja yang dilaksanakan oleh Eselon II yaitu Kepala Dinas Pangan dan Pertanian.
- b. Diharapkan untuk Tahun berikutnya agar melaksanakan perencanaan dengan tepat dan lebih terukur dalam pencapaian kinerja oleh bidang-bidang di Dinas Pangan dan Pertanian Kota Padang Panjang sesuai dengan Indikator Kinerja Utama.

III. - Evaluasi Rencana Aksi

1. Pada **Program Peningkatan Diversifikasi dan Ketahanan Pangan Masyarakat** dilaksanakan kegiatan dengan rincian kegiatan sebagai berikut:
 - Koordinasi dengan Bulog tentang Bantuan Pangan
 - Penyusunan Neraca Bhan Makanan (NBM)
 - Pemantauan harga pangan
 - Melaksanakan Gerakan Pangan Murah (GPM)
 - Bantuan sarana prasarana bibit tanaman dan ternak
 - Monitoring Evaluasi Kegiatan ke Kelompok Wanita Tani (KWT)
 - Pemeliharaan Tanaman Obat Keluarga (TOGA).
 - Pemantauan harga pasar setiap harinya ke Pasar Kota Padang Panjang
 - Monitoring Evaluasi Stock Beras ke pedagang dan heler di Kota Padang Panjang.
 - Monitoring evaluasi harga pangan ke pedagang dan grosris di Kota Padang Panjang.
 - Pembinaan dan pemberdayaan kelompok wanita tani dalam pemenuhan pangan keluarga.
 - Pembinaan pengelolaan pangan lokal.
2. Pada **Program Pengawasan Keamanan Pangan** dilaksanakan kegiatan dengan rincian sebagai berikut:
 - Meskipun tidak ada anggaran pada APBD Kota Padang Panjang tetapi indikator ini dapat dilaksanakan karena adanya kegiatan uji kewanaman

pangan pangan oleh provinsi yang dilaksanakan di Kota Padang Panjang.

3. Pada Program **Pengelolaan Perikanan Budidaya** telah dilaksanakannya kegiatan sebagai berikut:
 - Pembinaan dan monitoring ke pokdakan di Kota Padang Panjang sebanyak 45 kelompok
 - Rapat koordinasi tentang perikanan
 - Pengadaan Sarana Perikanan untuk UPTD BBI (Pakan Ikan dan kapur)
 - Monitoring dan evaluasi Sarana dan Prasarana Perikanan bansos tahun 2025, dimana ada 3 KK penerima bantuan berupa sarana prasarana budidaya perikanan (Ikan Nila dan Gurami) di Kelurahan Balai-Balai, Kelurahan Ganting dan Kelurahan Guguk Malintang.
 - Pelatihan Budidaya Perikanan
 - Demplot Budidaya Perikanan
 - Rehabilitasi kolam/pematang kolam/halaman/ bangunan di UPTD BBI
4. Pada Program **Pengolahan dan Pemasaran Hasil Perikanan** telah dilaksanakannya kegiatan sebagai berikut:
 - Monitoring evaluasi ke lapangan untuk menghimpun data konsumsi ikan
 - Pembinaan Kelompok oleh Penyuluh perikanan
 - Lomba mewarnai serba ikan Tingkat TK se-Kota Padang Panjang
5. Pada **Program Penyediaan dan Pengembangan Sarana Pertanian** telah dilaksanakannya kegiatan sebagai berikut:
 - Beroperasionalnya Labor Kultur Jaringan
 - Pemeliharaan Screenhouse
 - Terlaksananya pengawasan pupuk dan pestisida ke Kios-Kios Pengecer yang ada di Kota Padang Panjang setiap bulan.
 - Rapat Koordinasi Tim Komisi Pengawasan Pupuk dan Pestisida (KP3)
 - Pengadaan Hijauan Pakan Ternak sebanyak 111.240 kg keadaan sampai Bulan Desember 2025
 - Pengadaan Konsentrat sebanyak 5.250 kg keadaan sampai Bulan Desember 2025
 - Telah dilaksanakan pembinaan ke kelompok peternak sapi perah yang ada di Kota Padang Panjang
 - Tersedianya bibit ternak sapi perah pada rearing unit dan kandang pembibitan sebanyak 7 ekor.
 - Pembinaan kelompok tani/ pelaku usaha tanaman hias.
 - Monitoring dan evaluasi ke saluran irigasi dan jalan usaha tani ke kelompok tani.
 - Pengolahan data statistik pertanian, hortikultura dan perkebunan
 - Monitoring pemanfaatan alat mesin pertanian ke kelompok tani.
 - Monitoring Evaluasi ke poltryshop di Kota Padang Panjang.
 - Monitoring perkembangan ternak bansos tahun 2025, dimana ada 34 KK penerima bantuan berupa sapi potong, kambing, itik dan ayam.
 - Monitoring dan evaluasi bantuan sosial berupa uang penyediaan Sarana pertanian berupa sarana pertanian tahun 2025 sebanyak 63 kk.
 - Pengadaan Pestisida untuk Pengendalian Inflasi.
6. Pada **Program Penyediaan dan Pengembangan Prasarana Pertanian** telah dilaksanakannya kegiatan sebagai berikut:
 - Pengadaan peralatan untuk Rumah Potong Hewan yaitu : besi gantungan karkas, cincin pengikat sapi, gantungan karkas, kulahar gantungan karkas, papan untuk meja deboning dan pisau pemotong hewan dan bantuan sosial berupa uang kepada masyarakat miskin sebanyak 2 KK untuk


- pengadaan mesin tetas dan pembuatan kandang itik.
- Tersedianya pengadaan Nitrogen cair untuk Inseminasi Buatan (IB) di UPTD Puskesmas dan telah dilakukan IB sebanyak 34 ekor IB sampai keadaan Bulan Desember 2025
7. Pada Program **Pengendalian Kesehatan Hewan dan Kesehatan Masyarakat Veteriner** telah dilaksanakan kegiatan sampai kondisi bulan Maret 2025, dengan rincian sebagai berikut:
- Pengadaan obat-obatan hewan dan vaksin rabies
 - Terlaksananya Penangkapan Hewan Penular Rabies (HPR) sebanyak 72 ekor sampai keadaan bulan Desember.
 - Terlaksananya Vaksinasi Rabies 1137 ekor sampai keadaan Bulan Desember.
 - Terlaksananya pelayanan kesehatan hewan sebanyak 2.365 ekor sampai keadaan Bulan Desember.
 - Peningkatan KIE (Komunikasi Informasi dan Edukasi) terkait produksi dan kesehatan hewan.
 - Terlaksananya Pengawasan pemotongan ternak di RPH dan pemotongan hewan qurban.
 - Pembinaan untuk unit usaha peternakan dan kesehatan hewan
8. Pada **Program Pengendalian dan Penanggulangan Bencana Pertanian Kabupaten/Kota** bantuan premi AUTP Kota Padang Panjang Tahun 2025 dialokasikan pada APBD sebanyak Rp.5.292.000 untuk lahan sawah seluas 147 hektar yang merupakan 20% dari biaya polis, sedangkan 80% biaya polis lainnya ditanggung oleh Kementerian Pertanian/ APBN (sebesar Rp.21.168.000,-). Adapun nilai pertanggung jawaban AUTP ini adalah sebesar Rp.6.000.000-/hektar. Namun disebabkan refocusing anggaran di Kementan, bantuan Premi 80% dari APBN tidak terealisasi untuk Kota Padang Panjang pada tahun 2025.
9. Pada **Program Penyuluhan Pertanian** telah dilaksanakan :
- Mimbar Sarasehan KTNA Tingkat Kota
 - Pertemuan Kelompok tani di lapangan
 - Training penyuluh pertanian di masing-masing Balai Penyuluhan pertanian (BPP)
 - Melaksanakan pembinaan dan Monev kegiatan Gerakan Tanam Cabe ke kelompok tani beserta Penyuluh Pertanian
 - Melaksanakan pembinaan dan Monev ke kelompok tani beserta Penyuluh Pertanian.
 - Melaksanakan Demonstrasi Plot (Demplot) ke lahan petani.
 - Pelatihan SL-PHT Cabe.
 - Pelatihan Budidaya Ternak.
 - Pembinaan Kelompok Tani oleh Penyuluh Pertanian.
 - Penyediaan biaya operasional Penyuluh untuk menunjang kegiatan di Lapangan.
10. Pada **Program Penunjang Urusan Pemerintahan Daerah Kabupaten/Kota** telah dilaksanakan :
- Didukung oleh komitmen pimpinan, keselarasan perencanaan dan penganggaran, indikator kinerja yang terukur, serta pelaksanaan monitoring dan evaluasi yang berkelanjutan, penerapan SAKIP di Dinas Pangan dan Pertanian terus mengalami perbaikan sehingga mendorong peningkatan Nilai AKIP secara berkesinambungan.

- **Rekomendasi Rencana Aksi**

- a. Pada Tahun 2025, Program telah terlaksana sesuai dengan Rencana Aksi yang telah disusun pada awal Tahun.
- b. Dan diharapkan Tahun 2025 terlaksana sesuai rencana aksi dan tepat sasaran.
- c. Dengan telah dilaksanakan program, kegiatan dan subkegiatan pada tahun 2025 dan dilihat dari hasil pencapaian kegiatan maka pada umumnya semua bidang mencapai target 100% dan pada bidang tidak mencapai target diharapkan pada waktu mendatang supaya dapat mencapai sesuai target yang direncanakan.

Padang Panjang, 05 Januari 2026

MENGETAHUI :
Sekretaris Dinas Pangan dan pertanian
Kota Padang Panjang


ZETRIAL, S.Pi
NIP.19711126 199903 1 005

NOTULIS


YURNIDAWATI, SE
NIP. 19710101 199403 2 006



PEMERINTAH KOTA PADANG PANJANG
DINAS PANGAN DAN PERTANIAN

Jl. Ahmad Yani No. 30 Telepon/ Fax (0752) 82119

Padang Panjang 27124

E-mail : diperta.pp@gmail.com

DAFTAR HADIR

HARI/TANGAL : Senin/ 5 Januari 2026

ACARA : Rapat Evaluasi Pengukuran Kinerja dan Realisasi Rencana Aksi
Triwulan IV Tahun 2025

TEMPAT : Ruang Rapat Dinas Pangan dan Pertanian Kota Padang Panjang

NO.	NAMA	L/P	JABATAN	TANDA TANGAN	KET
1	Zetrial, S.Pi	L/P	Plt Kadis		
2	Fitriadi, M	OP	Kabid TRHP		
3	Wahidii	OP	Kabid PPH		
4	Furni dawat	L/P	Analisis Keuangan		
5	Syamsuwir	OP	Kasubag Lempeg		
6	Murniati	L/P	Koordinator BPP Sektir		
7	Armentri	OP	PP		
8	Supriyanto	OP	Staf		
9	Lidy	L/P	APSP		
10	Sunga Debiani	L/P	Analisis Pangan		
11	Rahmi Guski Aribi	L/P	PKL		
12	dah-Indra	L/P	Kecamatan		
13	Elmanzir	L/P	PPP/staf		
14	Nike Fitriani	L/P	Wosortnaki		
15	Haswandi	OP	staf		
16	Dedi Saputra	OP	PPP		
17	Muhik Elfir	L/P	PPP		
18	Erita Eferih	L/P	PKL		
19	Si Angraini	L/P	staf		
20	Dedi Saputra	OP	Plt Kabid Koperasi		
21	dah Indra	L/P	Kecamatan		
22	INDRA	L/P	DOV		
23		L/P			
24		L/P			
25		L/P			

Plt Kepala Dinas Pangan dan Pertanian
Kota Padang Panjang



Zetrial, S.Pi., M.M

NIP. 19711126 199903 1 005

Dokumentasi Rapat Evaluasi Pengukuran Kinerja dan Realisasi Rencana Aksi Triwulan IV Tahun 2025

